Villa Alemana

Capital del Medio Ambiente

CUENTA



PÚBLICA 2009

INDICE

Nº Pág.

1. INTRODUCCIÓN. 04

1.1. Marco Jurídico Municipal. 04
1.2.Orientación Social de la Gestión Municipal 04
1.3. Áreas Vinculadas a Demandas Sociales 05

A. BALANCE Y EJECUCIÓN PRESUPUESTARIA Y ESTADO DE SITUACIÓN FINANCIERA. 08

Informe Financiero Gestión Municipal 09
Ingresos 14
Egresos 16

A.1. INFORME DE SITUACIÓN FINANCIERA DE LA CORPORACIÓN MUNICIPAL AÑO 2009. 41

B. ACCIONES REALIZADAS PARA EL CUMPLIMIENTO DEL PLAN COMUNAL DE DESARROLLO. 42

Lineamiento general N° 1. Desarrollo económico. 43
Lineamiento general N° 2. Calidad de vida. 44
Lineamiento general N° 3. Equipamiento urbano. 90

C. INVERSIONES EFECTUADAS EN RELACION CON LOS PROYECTOS CONCLUIDOS Y EN EJECUCION. 92

D. RESUMEN DE LAS OBSERVACIONES MÁS RELEVANTES EFECTUADAS POR LA CONTRALORIA GENERAL DE LA REPUBLICA. 98

E. MODIFICACIONES EFECTUADAS AL PATRIMONIO MUNICIPAL. 99

Aumento del patrimonio. 99
Disminución del patrimonio. 100

F. TODO HECHOS RELEVANTES DE LA ADMINISTRACION MUNICIPAL QUE DEBA SER CONOCIDO POR LA COMUNIDAD LOCAL. 101

1.- Área Educación 101
2.- Área Salud 106
3.-.Infraestructura y Equipamiento Urbano 113
4.- Equipamiento Informático 115

CUENTA PÚBLICA: Da cumplimiento a la normativa establecida en el artículo 67 de la Ley 18.695, Orgánica Constitucional de Municipalidades.

1.- INTRODUCCIÓN

En cumplimiento de la normativa establecida en el artículo 67 de la Ley 18.695, Orgánica Constitucional de Municipalidades, este documento da cuenta al Concejo Municipal y a la comunidad, de la gestión municipal del 01 de Enero al 31 de Diciembre del año 2009.

1.1.- MARCO JURÍDICO MUNICIPAL

La Constitución Política del Estado, en su artículo 107, establece que la administración local de cada comuna o agrupación de comunas que determine la ley, reside en una municipalidad, la que estará constituida por el Alcalde como máxima autoridad y el Concejo Municipal.

Las municipalidades son corporaciones autónomas de derecho público, con personalidad y patrimonio propio, cuya finalidad es satisfacer las necesidades de la comunidad local y asegurar su participación en el progreso económico, social y cultural de la comuna.

Las municipalidades al interior de su territorio podrán establecer unidades territoriales con el objeto de propiciar un desarrollo armónico y una activa participación comunitaria.

1.2.- ORIENTACIÓN SOCIAL DE LA GESTIÓN MUNICIPAL

El municipio a través de su área social, administra los programas de la red social del Estado y además, presta asistencialidad a los sectores más vulnerables de la comuna insertándose en la política municipal de propender a que los habitantes de Villa Alemana mejoren sus condiciones de vida y en forma paulatina, disminuyan los índices de pobreza.

La Municipalidad continuamente propone y ejecuta una serie de iniciativas cuyo objetivo primordial es mejorar la calidad de vida de los habitantes de su territorio, sin embargo, las condiciones de vida de las personas más vulnerables demandan y necesitan soluciones urgentes e inmediatas.

Respecto del sector salud, se ha priorizado las ayudas en medicamentos, exámenes médicos, traslado para atenciones médicas en centros especializados fuera de la comuna.

En cuanto a vivienda, las acciones se orientan a conseguir que las familias accedan a la casa propia y en casos de habitabilidad precaria, el beneficio se traduce en la entrega de módulos de madera y ejecución de programas de mejoramiento. De igual manera, cuando una familia carece de ingresos, la ayuda consiste en alimentos y ante una emergencia social, se dispone de los mecanismos adecuados para dar una solución específica.

En el rol de administrador de programas de la red social del Estado, el municipio entrega subsidios monetarios a aquellas personas que habiendo sido estratificados socialmente por los mecanismos vigentes, sus condiciones económicas los hace acreedores de los beneficios de estos programas como el Subsidio Único Familiar, Subsidio al pago del consumo de agua potable, programa de pensiones asistenciales, beca Presidente de la República, entre otros.

Por otra parte, se ha firmado convenios con diversos Servicios Públicos tales como Bienes Nacionales y SERVIU para la obtención de títulos de dominio en bienes inmuebles urbanos, con IRAL FOSIS, para implementar Programas de Desarrollo Social y de apoyo a actividades económicas a sectores en condiciones de pobreza.

1.3.- ÁREAS VINCULADAS A DEMANDAS SOCIALES

1.3.1.- EDUCACIÓN

La Corporación Municipal para el Desarrollo Social es el ente responsable de la educación municipal de la Comuna. Durante el año 2009 desarrolló una serie de programas tendientes a entregar una formación integral a sus alumnos, implementando actividades docentes vinculadas a la calidad del aprendizaje como lecto-escritura, inglés y extraescolares. En cuanto a perfeccionamiento docente, se han implementado becas y pasantías.

Los establecimientos educacionales dependientes de la Corporación Municipal son 16 y atienden alrededor de 6.500 alumnos matriculados en educación básica, media y educación de adultos.

Por otra parte, la Corporación está a cargo del Programa de Asistencialidad JUNAEB, con una serie de subprogramas como alimentación, útiles escolares, salud escolar, módulo dental, habilidades para la vida. Asimismo, bajo su administración y con aportes del SENAME se encuentra el Hogar de la Niña Adolescente, Sala Cuna Marianita y la Oficina de Protección de la infancia OPD.

1.3.2.- SALUD

En este período, la salud municipalizada continuó con el Plan de Mejoramiento de la Atención en el nivel primario, con extensiones horarias tanto médicas como dentales dando un alto cumplimiento a las metas establecidas, al igual que el Programa de Resolución de Especialidades que tiene por objetivo aumentar la resolutividad en el nivel primario de atención en Oftalmología, Odontología, Otorrinolaringología, Ginecología, Mamografía, Ecotomografía y Cirugía. Las remesas de ambos, son entregadas por el Ministerio de Salud a través del Servicio de Salud Viña del Mar-Quillota.

Es preciso también destacar el Programa de Atención Odontológica Integral para mujeres y hombres de escasos recursos del Programa Chile Solidario y que responde a una necesidad muy anhelada por los usuarios.

1.3.3.- SALUBRIDAD

En materia de distribución de agua potable a los sectores más carenciados de este vital elemento, el municipio ha aumentado la dotación de camiones aljibes, mejorando la cobertura de distribución de agua. Asimismo, el municipio ha construido algunas redes de agua potable y colectores de alcantarillado que benefician directamente a personas socialmente más vulnerables.

La erradicación de plagas, microbasurales, limpieza de cauces, esteros, sumideros de aguas lluvias, la limpieza de pozos negros, han sido preocupación permanente en beneficio de la comunidad.

1.3.4.- VIVIENDA

La Sub Unidad de Vivienda, dependiente de la Dirección de Obras Municipales ha desarrollado un rol fundamental en la organización de la demanda habitacional y en la focalización de las soluciones habitacionales del Ministerio de la Vivienda y Urbanismo. Esta labor inserta en sectores de altas carencias, está orientada a que las personas tanto individual como colectivamente puedan acceder a los diferentes programas y subsidios habitacionales de carácter social. Se han definido seis líneas de acción que corresponden a información, difusión, asesoría y orientación, coordinación, gestión y ejecución y capacitación.

1.3.5.- SECTORES PRODUCTIVOS

Respecto de los sectores Productivos, Comercio es la principal actividad con un 70%, Servicios representa un 5%, Productos un 20% y Artesanía un 5%.

El sector microempresarial ha sido apoyado en una serie de acciones, como Asesorías, Trámites en Línea, uso de computadores, etc.

1.3.6.- SEGURIDAD CIUDADANA

El Plan Comunal de Seguridad Pública es una iniciativa de Gobierno en convenio con los municipios que tiene como objetivo realizar prevención social del delito en un trabajo mancomunado entre el municipio y sus autoridades locales, las policías y la comunidad organizada. Para ello, trabaja a través de los Consejos Comunales de Seguridad Ciudadana integrados por autoridades locales, policías, instituciones de la comuna y organizaciones sociales evaluando proyectos en seguridad ciudadana e implementando diversas actividades que promuevan la participación social y la coordinación intersectorial.

A. Balance de la Ejecución Presupuestaria y el Estado de Situación Financiera. Municipal.

Tabla Nº 1. Balance comprobación y saldos Periodo 01 de Enero al 31 de Diciembre 2009.

CUENTA		SALDO INICIAL DEL MES		VARIACION DEL MES		SALDOS FINAL DE CAJA	
CODIGO	DENOMINACION	DEUDOR	ACREEDOR	DEBITOS	CREDITOS	DEUDOR	ACREEDOR
111-01-00-000-000-000	CAJA	146,921,077	0	1,115,422,340	992,211,716	270,131,701	0
111-03-00-000-000-000	BANCO DEL SISTEMA FINANCIERO	2,303,653,186	0	1,236,367,010	1,465,306,037	2,074,714,159	0
111-08-00-000-000-000	FONDO POR ENTERAR AL FONDO COMÚN MUNICIPAL	3,702,603	0	5,220,188	6,290,480	2,632,311	0
114-01-00-000-000-000	ANTICIPOS A PROVEEDORES	21,951,725	0	0	0	21,951,725	0
114-03-00-000-000-000	ANTICIPOS A RENDIR CUENTA	22,735,842	0	1,072,717	4,202,220	19,606,339	0
114-04-00-000-000-000	GARANTÍAS OTORGADAS	24,000,000	0	0	0	24,000,000	0
114-05-00-000-000-000	APLICACIÓN DE FONDOS EN ADMINISTRACIÓN	0	0	357,714,482	357,714,482	0	0
114-08-00-000-000-000	OTROS DEUDORES FINANCIEROS	542,037	0	0	0	542,037	0
114-09-00-000-000-000	TARJETAS DE CRÉDITOS	227,499	0	3,238,200	2,906,331	559,368	0
115-03-00-000-000-000	C X C TRIBUTOS SOBRE EL USO DE BIENES Y LA REALIZACIÓN DE ACTIVIDADES	326,724,089	0	959,638	184,330,940	143,352,787	0
115-05-00-000-000-000	C X C TRANSFERENCIAS CORRIENTES	0	0	42,471,000	42,471,000	0	0
115-06-00-000-000-000	C X C RENTAS DE LA PROPIEDAD	0	0	6,500	6,500	0	0
115-08-00-000-000-000	C X C OTROS INGRESOS CORRIENTES	8,895,595	0	441,226,668	442,097,212	8,025,051	0
115-12-00-000-000-000	C X C RECUPERACIÓN DE PRÉSTAMOS	647,809,767	0	405,299	3,737,059	644,478,007	0
115-13-00-000-000-000	C X C TRANSFERENCIAS PARA GASTOS DE CAPITAL	0	0	182,426,000	182,426,000	0	0
116-01-00-000-000-000	DOCUMENTOS PROTESTADOS	4,251,709	0	0	0	4,251,709	0
121-01-00-000-000-000	DEUDORES	72,000	0	1,261,431	1,261,431	72,000	0
121-06-01-000-000-000	DEUDORES POR TRANSFERENCIAS CORRIENTES AL SECTOR PRIVADO	1,393,912,166	0	154,877,719	28,118	1,548,761,767	0
121-06-03-000-000-000	DEUDORES POR TRANSFERENCIAS CORRIENTES A OTRAS ENTIDADES PÚBLICAS	18,350,000	0	0	0	18,350,000	0

123-02-00-000-000-000	HIPOTECARIOS	12,856,697	0	-306,483	0	12,550,214	0
123-09-00-000-000-000	DEUDORES POR VENTA A PLAZO	15,016	0	0	0	15,016	0
124-01-00-000-000-000	DEUDORES DE DUDOSA RECUPERACIÓN	1,351,683	0	0	0	1,351,683	0
131-06-00-000-000-000	BIENES EXCLUIDOS	36	0	10	0	46	0
141-01-00-000-000-000	EDIFICACIONES	3,776,416,436	0	917,839,483	421,865,033	4,272,390,886	0
141-02-00-000-000-000	MAQUINARIAS Y EQUIPOS PARA LA PRODUCCIÓN	123,436,548	0	0	53,446,306	69,990,242	0
141-03-00-000-000-000	INSTALACIONES	43,609,825	0	0	0	43,609,825	0
141-04-00-000-000-000	MÁQUINAS Y EQUIPOS DE OFICINA	20,123,860	0	0	526,316	19,597,544	0
141-05-00-000-000-000	VEHÍCULOS	371,238,680	0	0	21,016,994	350,221,686	0
141-06-00-000-000-000	MUEBLES Y ENSERES	4,714,185	0	0	0	4,714,185	0
141-07-00-000-000-000	HERRAMIENTAS	448,255	0	0	0	448,255	0
141-08-00-000-000-000	EQUIPOS COMPUTACIONALES Y PERIFÉRICOS	14,709,243	0	941,821	2,399,309	13,251,755	0
141-09-00-000-000-000	EQUIPOS DE COMUNICACIONES PARA REDES INFORMÁTICAS	27,980	0	0	0	27,980	0
142-01-00-000-000-000	TERRENOS	1,308,151,780	0	4,279,078,326	0	5,587,230,106	0
142-02-00-000-000-000	OBRAS DE ARTE	4,741,291	0	0	0	4,741,291	0
149-01-00-000-000-000	DEPRECIACIÓN ACUMULADA DE EDIFICACIONES	0	1,009,074,803	421,865,033	107,643,159	0	694,852,929
149-02-00-000-000-000	DEPREC. ACUMUL. DE MAQ. Y EQUIPOS PARA LA PRODUCCIÓN	0	76,073,680	53,446,301	10,736,864	0	33,364,243
149-03-00-000-000-000	DEPRECIACIÓN ACUMULADA DE INSTALACIONES	0	17,043,931	0	2,940,655	0	19,984,586
149-04-00-000-000-000	DEPRECIACIÓN ACUMULADA DE MÁQUINAS Y EQUIPOS DE OFICINA	0	9,306,240	526,314	2,921,156	0	11,701,082
149-05-00-000-000-000	DEPRECIACIÓN ACUMULADA DE VEHÍCULOS	0	124,549,942	21,016,992	52,003,140	0	155,536,090
149-06-00-000-000-000	DEPRECIACIÓN ACUMULADA DE MUEBLES Y ENSERES	0	647,955	0	647,955	0	1,295,910
149-07-00-000-000-000	DEPRECIACIÓN ACUMULADA DE HERRAMIENTAS	0	149,418	0	149,419	0	298,837
149-08-00-000-000-000	DEPRECIACIÓN ACUMULADA DE EQUIPOS COMPUTACIONALES Y PERIFÉRICOS	0	2,777,553	2,399,308	1,198,870	0	1,577,115
151-02-00-000-000-000	SISTEMAS DE INFORMACIÓN	19,976,925	0	3,439,539	0	23,416,464	0
214-04-00-000-000-000	GARANTÍAS RECIBIDAS	0	12,042,603	0	0	0	12,042,603
214-05-00-000-000-000	ADMINISTRACIÓN DE FONDOS	0	1,111,548,228	357,714,482	128,937,496	0	882,771,242

214-09-00-000-000-000	OTRAS OBLIGACIONES FINANCIERAS (TESORO PÚBLICO – SECTOR MUNICIPAL)	0	13,953,502	139,589,158	141,851,794	0	16,216,138
214-10-00-000-000-000	RETENCIONES PREVISIONALES	0	144,464	29,601,246	29,601,246	0	144,464
214-11-00-000-000-000	RETENCIONES TRIBUTARIAS	0	5,848,866	8,385,371	13,337,940	0	10,801,435
214-12-00-000-000-000	RETENCIONES VOLUNTARIAS	0	0	22,533,517	22,533,517	0	0
214-13-00-000-000-000	RETENCIONES JUDICIALES Y SIMILARES	0	0	701,451	701,451	0	0
215-21-00-000-000-000	C X P GASTOS EN PERSONAL	0	0	239,586,959	239,586,959	0	0
215-22-00-000-000-000	C X P BIENES Y SERVICIOS DE CONSUMO	0	3,671,072	233,186,813	258,278,190	0	28,762,449
215-24-00-000-000-000	C X P TRANSFERENCIAS CORRIENTES	0	86,510	164,377,617	164,383,607	0	92,500
215-29-00-000-000-000	C X P ADQUISICIÓN DE ACTIVOS NO FINANCIEROS	0	3,439,539	7,267,172	5,471,977	0	1,644,344
215-31-00-000-000-000	C X P INICIATIVAS DE INVERSIÓN	0	0	100,264,254	100,264,254	0	0
215-34-00-000-000-000	C X P SERVICIO DE LA DEUDA	0	35,363,089	0	0	0	35,363,089
216-01-00-000-000-000	DOCUMENTOS CADUCADOS	0	6,679,735	0	1,579,556	0	8,259,291
221-02-00-000-000-000	FONDOS DE TERCEROS	0	23,023,156	14,745	0	0	23,008,411
221-03-00-000-000-000	IVA – DÉBITO FISCAL	0	1	0	0	0	1
221-07-00-000-000-000	OBLIGACIONES POR APORTES AL FONDO COMÚN MUNICIPAL	0	9,938,039	3,701,859	1,990,441	0	8,226,621
221-08-00-000-000-000	OBLIGACIONES CON REGISTRO DE MULTAS DE TRÁNSITO	0	8,598,074	0	350,926	0	8,949,000
221-09-00-000-000-000	OBLIGACIONES P/RECAUD. DE MULTAS OTRAS COMUNAS TAG.	0	1,717,132	0	0	0	1,717,132
231-02-00-000-000-000	EMPRÉSTITOS INTERNOS	0	117,917,000	0	0	0	117,917,000
311-01-00-000-000-000	PATRIMONIO INSTITUCIONAL	0	5,028,603,675	0	4,798,753,265	0	9,827,356,940
311-02-00-000-000-000	RESULTADOS ACUMULADOS	0	1,068,775,739	0	0	0	1,068,775,739
432-01-00-000-000-000	PATENTES Y TASAS POR DERECHOS	0	1,043,535,149	163,454,293	53,075,749	0	933,156,605
432-02-00-000-000-000	PERMISOS Y LICENCIAS	0	235,432,587	0	8,084,899	0	243,517,486
432-03-00-000-000-000	PARTICIPACIÓN EN IMPUESTO TERRITORIAL – ART. 37 DL. N ° 3.063, DE 1979	0	397,522,623	0	101,144,919	0	498,667,542
433-03-00-000-000-000	INTERESES	0	8,982,848	0	0	0	8,982,848
433-09-00-000-000-000	OTRAS RENTAS DE LA PROPIEDAD	0	63,097	0	6,500	0	69,597
441-01-00-000-000-000	TRANSFERENCIAS CORRIENTES DEL SECTOR PRIVADO	0	92,165	0	0	0	92,165

441-03-00-000-000-000	TRANSFERENCIAS CORRIENTES DE OTRAS ENTIDADES PÚBLICAS	0	10,018,000	0	42,471,000	0	52,489,000
442-03-00-000-000-000	TRANSFERENCIAS DE CAPITAL DE OTRAS ENTIDADES PÚBLICAS	0	123,031,995	0	182,426,000	0	305,457,995
453-10-00-000-000-000	VENTA DE BIENES EXCLUIDOS	0	4,226,344	0	0	0	4,226,344
453-99-00-000-000-000	VENTA DE OTROS BIENES DE USO	0	8,690,000	0	0	0	8,690,000
461-01-00-000-000-000	RECUPERACIONES Y REEMBOLSO POR LICENCIAS MÉDICAS	0	45,678,352	0	952,473	0	46,630,825
461-02-00-000-000-000	MULTAS Y SANCIONES PECUNIARIAS	0	108,504,276	1,726,287	9,090,119	0	115,868,108
461-03-00-000-000-000	PARTICIPACIÓN DEL FONDO COMÚN MUNICIPAL – ART. 38 DL. Nº 3.063, DE 1979	0	4,512,550,093	0	432,276,896	0	4,944,826,989
461-04-00-000-000-000	OTROS INGRESOS	0	25,372,913	0	324,100	0	25,697,013
463-01-00-000-000-000	ACTUALIZACIÓN DE BIENES	0	6,760,479	306,506	398,646,230	0	405,100,203
463-67-00-000-000-000	AJUSTES A LOS INGRESOS PATRIMONIALES DE AÑOS ANTERIORES	204,059	0	0	0	204,059	0
531-01-00-000-000-000	PERSONAL DE PLANTA	1,324,253,756	0	144,185,157	71,165	1,468,367,748	0
531-02-00-000-000-000	PERSONAL A CONTRATA	314,773,335	0	35,593,641	86,744	350,280,232	0
531-03-00-000-000-000	OTRAS REMUNERACIONES	104,492,110	0	21,364,758	0	125,856,868	0
531-04-00-000-000-000	OTROS GASTOS EN PERSONAL	195,034,215	0	38,926,312	325,000	233,635,527	0
532-01-00-000-000-000	ALIMENTOS Y BEBIDAS	38,044,111	0	4,709,135	0	42,753,246	0
532-02-00-000-000-000	TEXTILES, VESTUARIO Y CALZADO	3,203,560	0	85,680	0	3,289,240	0
532-03-00-000-000-000	COMBUSTIBLES Y LUBRICANTES	104,614,808	0	12,813,246	0	117,428,054	0
532-04-00-000-000-000	MATERIALES DE USO O CONSUMO	129,598,267	0	11,981,432	0	141,579,699	0
532-05-00-000-000-000	SERVICIOS BÁSICOS	916,894,110	0	118,937,057	0	1,035,831,167	0
532-06-00-000-000-000	MANTENIMIENTO Y REPARACIONES	19,739,495	0	970,611	0	20,710,106	0
532-07-00-000-000-000	PUBLICIDAD Y DIFUSIÓN	22,888,624	0	3,622,744	0	26,511,368	0
532-08-00-000-000-000	SERVICIOS GENERALES	727,514,024	0	78,933,582	0	806,447,606	0
532-09-00-000-000-000	ARRIENDOS	206,270,661	0	21,485,171	0	227,755,832	0
532-10-00-000-000-000	SERVICIOS FINANCIEROS Y DE SEGUROS	24,460,856	0	571,996	0	25,032,852	0
532-11-00-000-000-000	SERVICIOS TÉCNICOS Y PROFESIONALES	4,298,444	0	75,000	0	4,373,444	0
532-12-00-000-000-000	OTROS GASTOS EN BIENES Y SERVICIOS DE CONSUMO	23,971,742	0	4,099,036	6,500	28,064,278	0
532-14-00-000-000-000	GASTOS BIENES MUEBLES	8,265,875	0	1,090,617	0	9,356,492	0

541-01-00-000-000-000	TRANSFERENCIAS CORRIENTES AL SECTOR PRIVADO	60,913,791	0	5,874,522	57,120	66,731,193	0
541-03-00-000-000-000	TRANSFERENCIAS CORRIENTES A OTRAS ENTIDADES PÚBLICAS	12,847,266	0	0	0	12,847,266	0
542-03-00-000-000-000	TRANSFERENCIAS DE CAPITAL A OTRAS ENTIDADES PÚBLICAS	155,424,600	0	0	0	155,424,600	0
553-07-00-000-000-000	COSTO DE VENTA DE OTROS BIENES DE USO	12,936,565	0	0	0	12,936,565	0
553-10-00-000-000-000	COSTO DE VENTA DE BIENES EXCLUIDOS	7	0	0	0	7	0
561-01-00-000-000-000	DEVOLUCIONES	943,034	0	0	0	943,034	0
561-02-00-000-000-000	COMPENSACIÓN POR DAÑOS A TERCEROS Y/O A LA PROPIEDAD	30,850,122	0	0	0	30,850,122	0
563-21-00-000-000-000	DEPRECIACIÓN DE BIENES DE USO	0	0	178,241,218	0	178,241,218	0
563-67-00-000-000-000	AJUSTES A LOS GASTOS PATRIMONIALES DE AÑOS ANTERIORES	0	1,092,391	0	0	0	1,092,391
571-01-00-000-000-000	COSTOS DE ESTUDIOS BÁSICOS	20,878,232	0	0	0	20,878,232	0
571-02-00-000-000-000	COSTOS DE PROYECTOS	133,643,854	0	101,008,158	743,904	233,908,108	0
	TOTAL	**15,222,527,258**	**15,222,527,258**	**11,499,896,639**	**11,499,896,639**	**20,565,224,302**	**20,565,224,302**

Tabla Nº 2. Formularios II. Ingresos Municipales.

SUBT.	ITEM	ASIG.	DENOMINACION	MONTOS M$	%
O3			**TRIBUTOS SOBRE EL USO DE BIENES Y LA REALIZACION DE ACTIVIDADES**	**1,811,370**	**22,5**
	O1		**Patentes y Tasas por Derechos**	**799,201**	**9,9**
		OO1	Patentes Municipales	241,167	2.9
		OO2	Derechos de Aseo	258,668	3,2
		OO3	Otros Derechos	283,946	3,5
		OO4	Derechos de Explotación	15,420	0,2
		999	Otras	-	0
	O2		**Permisos y Licencias**	**513,501**	**6,3**
		OO1	Permisos de Circulación	435,580	5,4
		OO2	Licencias de Conducir y Similares	77,914	0,9
		999	Otros	7	0.0
	O3		**Part. En Impuesto Territorial-Art. 37 DL. 3063/79**	**498,668**	**6,2**
	O4		**Otros Tributos**	**-**	**0.0**
O5			**TRANSFERENCIAS CORRIENTES**	**52,489**	**0,7**
	O1		**Del Sector Privado**	**-**	
	O3		**De Otras Entidades Públicas**	**52,489**	**0,7**
		O08	Del Gobierno Regional	10,000	**0,1**
		O99	De Otras Entidades Públicas	42,489	0,6
O6			**RENTAS DE LA PROPIEDAD**	**9,053**	**0,1**
	O1		**Arriendo de Activos No Financieros**	70	**0,0**
	O3		**Intereses**	8,983	**0,1**
	99		**Otras Rentas de la Propiedad**	**-**	**-**
O7			**INGRESOS DE OPERACIÓN**	**-**	**0**
	O2		**Ventas de Servicios (Tarjetas Parquímetros)**	**-**	**0**
O8			**OTROS INGRESOS CORRIENTES**	**5,137,900**	**63,9**
	O1		**Recup. Y Reemb. P/Licencias Médicas**	**46,631**	**0,6**
		OO1	**Reembolso Art. 4º Ley Nº 19.345**	46,631	0,6
	O2		**Multas y Sanciones Pecunarias**	**118,585**	**1,5**
		OO1	Mutas de Beneficio Municipal	65,157	0,9
		OO2	Multas Art. 14º Nº 6 Ley Nº 18.695 Ben. F.C.M.	3,129	0,0
		OO3	Multas Ley de Alcohóles. Ben. Municipal	297	0.0
		OO4	Multas Ley de Alcohóles. Ben. Serv. de Salud	198	0.0
		OO5	Reg. de Multas de Tráns. N/Pgdas. Ben. Municipal	2,799	0,0
		OO6	Reg. de Multas deTráns. N/Pgdas. Ben. Otras.Mun.	7,473	0.1
		OO8	Intereses	39,532	0,5
	O3		**Partic. Del F.C.M. - Art. 38 DL. Nº 3063/79**	**4,944,827**	**61,5**
	O4		**Fondos de Terceros**	**2,160**	**0.0**
		OO1	Arancel al Reg. de Multas de Tráns. N/Pgdas	1,181	0.0
		999	Otros Fondos de Terceros	979	0.0
SUBT.	**ITEM**	**ASIG.**	**DENOMINACION**	**MONTOS M$**	**%**
O8	**99**		**Otros**	**25,697**	**0.3**

		OO1	Devoluc. y Reintegros N/Prov. de Impuestos	5,432	0.1
		999	Otros	20,265	0,2
10			**VENTAS DE ACTIVOS NO FINANCIEROS**	**12,916**	**0,1**
	O3		Vehículos	12,916	**0,1**
12			**RECUPERACION DE PRESTAMOS**	**69,271**	**0,9**
	O2		**Hipotecarios**	42	**0.0**
	10		**Ingresos por Percibir**	**69,229**	**0,9**
		OO1	De Permiso de Circulación	4,626	0.1
		OO2	De Patentes Municipales	882	0.0
		OO3	De Derechos de Urbanismo y Construcción	2,026	0,0
		OO4	De Derechos de Aseo	61,415	0.8
		OO5	De Derechos de Propaganda, Piso, etc…	280	0.0
13			**TRANSFER. PARA GASTOS DE CAPITAL**	**313,191**	**3,9**
	O1		**Del Sector Privado**	**7,641**	**0,1**
		OO1	De la Comunidad- Progr. Pav. Participativos	6,943	0,1
		999	Otras	**698**	**0,0**
	O3		**De Otras Entidades Públicas**	**305,550**	**3,8**
		OO2	De la Subsecr. de Des. Reg. Y Administr.	**305,458**	**3,8**
		OO5	Del Tesoro Público (Porc. Pattes. Mineras)	**92**	**0.0**
15			**SALDO INICIAL DE CAJA**	**635,376**	**7,9**
			TOTAL INGRESOS	**8,041,566**	**100%**

Tabla Nº 3. Formulario III. Gastos Municipales.

SUBT.	ITEM	ASIG.	DENOMINACION	MONTOS M$	%
21			**GASTOS EN PERSONAL**	**2,178,141**	**32,7**
	O1		**Personal de Planta**	**1,468,368**	**22,0**
	O2		**Personal a Contrata**	**350,280**	**5,3**
	O3		**Otras**	**125,789**	**1,9**
	O4		**Otros Gastos en Personal**	**233,704**	**3,5**
22			**BIENES Y SERVICIOS DE CONSUMO**	**2,451,015**	**36,9**
	O1		**Alimentos y Bebidas**	**42,639**	**0,6**
	O2		**Tèxtiles, Vestuarios y Calzado**	**3,289**	**0,1**
	O3		**Combustibles y Lubricantes**	**117,340**	**1,7**
			Vehículos Servicios Municipales	**23,981**	**0,3**
			Vehículos en Servicios a la Comunidad	**93,359**	**1,4**
	O4		**Materiales de Uso o Consumo**	**139,072**	**2.1**
			Servicios Municipales	**78,706**	**1,2**
			En Servicios a la Comunidad	**60,366**	**0,9**
	O5		**Servicios Básicos**	**1,020,814**	**15,4**
			Dependencias Municipales	**178,584**	**2,7**
			En Servicios a la Comunidad	**842,230**	**12,7**
	O6		**Mantenimientos y Reparaciones**	**20,346**	**0,3**
			En Dependencias Municipales	**9,864**	**0,1**
			En Servicios a la Comunidad	**10,482**	**0,2**
	O7		**Publicidad y Difusión**	**25,045**	**0,4**
	O8		**Servicios Generales**	**799,977**	**12,0**
			En Dependencias Municipales	**199,918**	**3,0**
			En Servicios a la Comunidad	**600,059**	**9,0**
	O9		**Arriendos**	**226,030**	**3,4**
	10		**Servicios Financieros y de Seguros**	**24,906**	**0,4**
	11		**Servicios Técnicos y Profesionales**	**4,373**	**0,1**
	12		**Otros Gastos de Bs. Y Servicios de Consumo**	**27,184**	**0,4**
23			**PRESTACIONES PREVISIONALES**	**-**	
24			**TRANSFERENCIAS CORRIENTES**	**1,390,674**	**20,9**
	O1		**Al Sector Privado**	**1,077,287**	**16,2**
		OO1	Fondo de Emergencias	4,678	0,1
		OO2	Educ.-Pers.Jurìd.Der.Priv.Art.13 DFL. 1-3.063	746,172	11,2
		OO3	Salud.-Pers.Jurìd.Der.Priv.Art.13 DFL. 1-3.063	190,000	2,8
		OO4	Organizaciones Comunitarias	10,772	0,2
		OO5	Otras Personas Jurídicas Privadas	42,519	0,6
		OO6	Voluntariado	32,344	0,5
		OO7	Asistencia Social a Personas Naturales	37,277	0,6
		OO8	Premios y Otros	8,349	0,1
		999	Otras Transferencias al Sector Privado	5,176	0,1
SUBT.	**ITEM**	**ASIG.**	**DENOMINACION**	**MONTOS M$**	**%**
24	**O3**		**A Otras Entidades Pùblicas**	**313,387**	**4,7**
		OO2	Al Servicio de Salud	228	0,0
		O80	A las Asociaciones	12,847	0,2
		O90	Al Fondo Comùn Municipal- Perm. De Circulac.	279,668	4,2
		O92	Al Fondo Comùn Municipal- Multas	58	0,0
		O99	A Otras Entidades Pùblicas	18,350	0,3

		100	Otras Municipalidades	2,236	0,0
25			**INTEGROS AL FISCO**	**-**	
	O1		**Impuesto**	**-**	
26			**OTROS GASTOS CORRIENTES**	**32,107**	**0,5**
	O1		**Devoluciones**	**1,057**	**0,0**
	O2		**Compens. P/Daños a Terc. y/o a la Propiedad**	**30,850**	**0,5**
	O4		**Aplicación Fondos de Terceros**	**200**	**0,0**
		OO1	Arancel al Reg. De Multas de Tráns.n/Pgdas	200	0,0
		999	Aplicación Otros Fondos de Terceros	-	-
29			**ADQ. DE ACTIVOS NO FINANCIEROS**	**81,700**	**1,2**
	O1		Terrenos	-	
	O2		Edificios	-	
	O3		Vehículos	48,000	0,7
	O4		Mobiliarios y Otros	4,538	0,1
	O5		Màquinarias y Equipos	6,631	0,1
	O6		Equipos Informáticos	8,773	0.1
	O7		Programas Informáticos	13,758	0,2
	99		Otros Activos no Financieros	-	-
31			**INICIATIVAS DE INVERSION**	**254,786**	**3,8**
	O1		**Estudios Básicos**	**20,878**	**0,3**
		OO1	Gastos Administrativos	-	
		OO2	Consultorias	20,878	0,3
	O2		**Proyectos**	**233,908**	**3,5**
		OO1	Gastos Administrativos	-	-
		OO2	Consultorias	-	
		OO4	**Obras Civiles**	**233,908**	**3,5**
			Proyectos Recursos Propios	11,724	0,2
			Proyectos Recursos Externos	222,184	3,3
	O3		**Programas de Inversión**	**-**	**-**
33			**TRANSFERENCIAS DE CAPITAL**	**155,425**	**2,4**
	O1		Al Sector Privado	-	-
	O3		**A Otras Entidades Pùblicas**	**155,425**	**2,4**
		OO1	Programas Pavimentos Participativos	155,425	2,4
34			**SERVICIOS DE LA DEUDA**	**104,963**	**1,6**
	O7		**Deuda Flotante**	**104,963**	**1,6**
			TOTAL GASTOS MUNICIPALES	**6,648,811**	**100**
35			**SALDO FINAL DE CAJA**	**1,392,755**	
			TOTAL GASTOS	**8,041,566**	

Tabla Nº 4. Informe Financiero de Gestión Municipal. Formulario IV. Estudios y Proyectos de Inversión Municipal.

Período del Informe: AÑO 2009	Formulario IV	Estudios y Proyectos de Inversión Municipal						
		Monto Total		Monto Efectivamente Pagado			Anticipos	Nombre del Contratista
NOMBRE COMPLETO				(Periodo 02-01 al 31-12-07)				
ESTUDIO O PROYECTO	Area	Mun. M$	Otros M$	Mun. M$	Otros M$	Fuente	M$	
ESTUDIOS DIV. OBRAS INFRAESTRUCT.	T	730		730				Ing. De Proy. Veltex Ltda.
ESTUDIO EXTRUCT. MEDIA LUNA	S	1,700		1,700				Ing. De Proy. Veltex Ltda.
COMPLEJO SUR								
DISEÑO DE ING. DIF. CALLES COMUNA,	T	17,000		14,336				Ing. De Proy. Veltex Ltda.
II ETAPA								Sergio Melo Vergara
ESTUDIO ESTRUCT. CENTRO CULTURAL	S	7,000		4,113				Lorenzo Chahuan C. y Otros
CONSTR. RED ALC. Y AGUA POTABLE	T		1,288		185	P.M.U.		Francisco Toso y Cía. Ltda.
CALLE TUCAPEL								
MEJORAM. LICEO POLITECNICO A-038	S		10,043		10,043	P.M.U.		Soc. Constr. Nicontas Ltda.
MEJ. LICEO TEC. PROF. F-400 "MARY	S		25,132		13,950	P.M.U.		Constr. García y Silva Ltda.
GRAHAM"								
RED ALUMBR. PUBLICO ACCESO LO	T	1,210	1,253	1,209	1,253	P.M.U.		Chilquinta Energia S.A.
MOSCOSO								
SUB TOTAL		**27,640**	**37,716**	**22,088**	**25,431**			

NOTA:

Area S: Social T: Territorial E: Económica A: Administrativa

Tabla Nº 5. Informe Financiero de Gestión Municipal. Formulario IV. Estudios y Proyectos de Inversión Municipal.

Período del Informe: Año 2009	Formulario IV	Estudios y Proyectos de Inversión Municipal						
		Monto Total		**Monto Efectivamente Pagado**			**Anticipos**	**Nombre del Contratista**
NOMBRE COMPLETO				**(Periodo 02-01 al 31-12-09)**				
ESTUDIO O PROYECTO	**Area**	**Mun. M$**	**Otros M$**	**Mun. M$**	**Otros M$**	**Fuente**	**M$**	
Subtotal Hoja Anterior		**27,640**	**37,716**	**22,088**	**25,431**			
MEJOR. ESCUELA F-404 "DIEGO	S		10,067		9,180	P.M.U.		Constr. Grava Ltda.
PORTALES V.A."								
CONSTR. AREA VERDE PLAZA	T	3,000		2,011				Gonzálo Pérez Flores
TRIZZANO								
MEJ. ESCUELA D-411 "BASICA LATINA	S		49,986		44,895	P.M.U.		Bcos. Santander y Bci-Fa
INST. JUEGOS INFANTILES PLAZA	T		20,039		20,039	P.M.U.		Com. e Ind. Dekolor Ltda.
MARCONI								
INST. JUEGOS INFANTILES PLAZA	T		21,300		21,191	P.M.U.		Com. e Ind. Dekolor Ltda.
TRIZZANO Y VILLA RUMIE								
CONSTR. E INST. ESCALERA CALLE	T	1,150		884				E. Rodríguez y Cía. Ltda.
TARRAGONA								
MEJOR. ESCUELA F-406 "MANUEL	S		49,997		15,445	P.M.U.		Germán Fernández Gil
MONTT								
SUB TOTAL		**31,790**	**189,105**	**24,983**	**136,181**			

Tabla Nº 6 Informe Financiero de Gestión Municipal. Formulario IV. Estudios y Proyectos de Inversión Municipal.

Período Informe: Año 2009	Formulario IV		Estudios y Proyectos de Inversión Municipal					
		Monto Total		Monto Efectivamente Pagado			Anticipos	Nombre del Contratista
NOMBRE COMPLETO				(Período 02-01 al 31-12-09)				
ESTUDIO O PROYECTO	Area	Mun. M$	Otros M$	Mun. M$	Otros M$	Fuente	M$	
Subtotal Hoja Anterior		**31,790**	**189,105**	**24,983**	**136,181**			
MEJ. COLEGIO E-397 "WINDMILL	S		144,295		23,655	P.M.U.		Pjd Ind. y Constr. Ltda.
COLLEGE								
MEJ. COLEGIO F-413 "VICEALMENTE	S		149,388		49,983	P.M.U.		Pjd Ind. y Constr. Ltda.
"ARTURO WILSON"								
CONSTR. VER. POBL. BAQUEDANO,	T	2,954	26,588	2,595	7,452	P.M.U.		Ejecución directa
PEUMO, BARRIO NORTE								
CONSTR. VER. POBL. LO BERMUDEZ	T	2,766	24,891	5,025	4,912	P.M.U.		Ejecución directa
VILLA AURORA								
TOTAL		**37,510**	**534,267**	**32,603**	**222,183**			
NOTA:								
Area S: Social T: Territorial E: Económica A: Administrativa								

Tabla Nº 7 Informe Financiero de Gestión Municipal. Formulario V. Inversión con Fondos Fiscales u Otros en Administración Municipal.

Período Informe: Año 2009	Formulario V	Inversión con Fondos Fiscales u Otros en Adm. Municipal	

NOMBRE COMPLETO DEL ESTUDIO O PROYECTO	Area	Monto Efectivamente Gastado M$ (02.01. al 31.12.09) Com.Seg. Comp.Cien	Junji	Prog. Rec. de Barrios	Fdo.Reg. Inv. Local	Otros	Nombre del Contratista
CONSTR.VEREDAS POBL.DUPRE,	T			54,332			Luis Blanco Keitel
HIJUELAS GRANDES							
RECUP. SEDE SOCIALES POBL.	S			53,548			Ing. Y Constr. Perandina Ltda.
DUPRE-ROSENQUIST							
MEJ. ALUMB.PUBLICO BARRIO	T			20,500			Empresa de Serv. en Eléctricidad
HIJUELAS GRANDES							
REMODELACION PLAZA HIJUELAS	T			33,650			Varios Contratistas
GRANDES V.A.							
SUBT O T A L		**0**	**0**	**162,030**	**0**	**0**	

Período del Informe: Año 2009	Formulario V	Inversión con Fondos Fiscales u Otros en Adm. Municipal	

NOMBRE COMPLETO DEL ESTUDIO O PROYECTO	Area	Monto Efectivamente Gastado M$ (01.01. al 30.12.) Com.Segura Compr.Cien	Junji	Prog. Rec. de Barrios	Fdo. Reg. Inv. Local	Otros	Nombre del Contratista
Saldo Hoja Anterior				**162,030**			
Proy. Mej. de la Gestión de la	S					490,601	Varios Proveedores
Educación Municipal							
Mej. Alumb. Público Div. Sect. Comuna	T				24,999		Empresa de Serv. en Eléctric.
Mej. Alumb. Público Centro y Sureste	T				25,000		Empresa de Serv. en Eléctric.
de V. Alemana							
Inst. de Juegos y Circ. De Deportes	S				49,566		Com. e Ind. Dekolor Ltda.
en Plaza Las Américas V. A.							
Mejor. Multicancha Pobl. Wilson P. B.	S				6,950		Ing. Eléctr. y Obras Cíviles Ltd
Mejoramiento Plaza Prat	T				24,298		Varios Proveedores y Contrat.
Constr. Aguas Lluvias Pjes. 1 y 2 Calle	T				3,114		Hugo Cancino San Martín

Paul Harris							
Constr. Multicancha,Condominios Soc.	S				26,161		Vargas y Cía. Ltda.
Loma Linda y Huanhualí Dos							
Inst. Red de Agua Pot. Calle Strauss	T				8,973		Hugo Cancino San Martín
Constr. Multicancha J.V. Alejandro	S				6,970		Contructora Roco Ltda.
Peralta							
SUBTOTAL		**0**	**0**	**162,030**	**176,031**	**490,601**	

NOTA:

Digeder : Dirección General de Deportes y Recreación

AREAS: S: Social
T: Territorial
E: Económica
A: Administrativa

Período del Informe: Año 2009	Formulario V	Inversión con Fondos Fiscales u Otros en Adm. Municipal	

NOMBRE COMPLETO DEL ESTUDIO O PROYECTO	Area	Monto Efectivamente Gastado M$ (01.01. al 30.12.) Com.Segura Compr.Cien	Junji	Prog. Rec. de Barrios	Fdo. Reg. Inv. Local	Otros	Nombre del Contratista
Saldo Hoja Anterior				162,030	176,031	490,601	
Constr. Sala Cuna y Nivel Medio	S		105,060				Constr. García y Silva Ltda.
Las Americas							
Constr. Sala Cuna y Nivel Medio	S		59,462				Constr. García y Silva Ltda.
y Menor Escuela Manuel Baquedano							
Constr. Sala Cuna y Nivel Medio	S		56,654				Ing. Y Constr. Puerto Principal
Constr. Casa de la Cultura	S					72,494	Ing. Y Constr. Puerto Principal
Inyecta Vida y Energía,Prog.Hab.Vínculo	S					19,712	Fábrica de Muebles Vásquez Lt.
T O T A L		**0**	**221,176**	**162,030**	**176,031**	**582,807**	

NOTA:

Digeder : Dirección General de Deportes y Recreación

AREAS: S: Social
T: Territorial
E: Económica
A: Administrativa

Tabla Nº 8 Informe Financiero de Gestión Municipal. Formulario VI. Resumen del Gasto en Estudio y Proyectos de Inversión.

Año del Informe: 2009		Formulario VI			Resumen del Gasto en Estudio y Proyectos de Inversión		

	Monto Invertido en M$ por Fuente de Financiamiento													
AREA	**Municip.**	**%**	**P.M.U**	**%**	**JUNJI**	**%**	**FRIL**	**%**	**P.R.BARR**	**%**	**Otros**	**%**	**TOTAL**	**%**
Social	5,813	18	167,151	75	221,176	100	89,647	51	53,548	33	582,807	100	1,120,142	80
Territorial	26,790	82	55,032	25	-		86,384	49	108,482	67	-		276,688	20
Económica	-		-		-		-						-	
Administrativa	0		-		-		-							
TOTAL INVERTIDO	**32,603**	**100**	**222,183**	**100**	**221,176**	**100**	**176,031**	**##**	**162,030**	**100**	**582,807**	**100**	**1,396,830**	**100**

NOTA:

En Fondo Municipal se excluyen los Itemes 50 y 51 del Subtítulo 31 "Inversión Real".

Tabla Nº 9. Informe Financiero de Gestión Municipal. Formulario VII. Servicios a la Comunidad.

SERVICIO	Monto M$	%	Nombre del Contratista
Consumo Alumbrado Público	817,158	57.0	Chilquinta Energía S.A.
Consumo de Agua	24,948	1.7	Esval S.A.
Servicios de Barridos de Calles Comuna	56,555	3.9	Serv. Integrales Ltda.
Mantención Parques y Jardines	134,189	9.4	Nucleo Paisajismo S.A
Mantención Alumbrado Público	-		
Mantención Semáforos Comuna	-		
Otros Servicios Comunitarios(Mano Obra)	400,122	28.0	Serv. Integrales Ltda.
TOTAL	**1,432,972**	**100**	

Tabla Nº 10. Informe Financiero de Gestión Municipal. Formulario VIII. Recursos para Inversión y Otros Administrados por la Municipalidad.

FUENTE DE FINANCIAMIENTO	Monto M$	%
Recursos Municipales	32,603	2.3
Progr. Mej. Urbano y Equipamiento Comunal.	222,183	15.9
Fondos Junta Nacional de Jardínes Infantíles	221,176	15.8
Fondos Regional de Inversión Local	176,031	12.6
Fondos Progr. Recuperación de Barrios	162,030	11.6
Otros	582,807	41.8
TOTAL	**1,396,830**	**100**

Tabla Nº 11. Informe Financiero de Gestión Municipal. Formulario 0101. Balance de la Ejecución presupuestaria acumulada. Ingresos presupuesto Municipal año 2009.

CODIGO	DENOMINACION	PRESUPUESTO INICIAL	PRESUPUESTO VIGENTE	INGRESOS DEVENGADOS	SALDO PRESUPUESTARIO	INGRESOS POR PERCIBIR
115-03-00-000-000	**C X C TRIBUTOS SOBRE EL USO DE BIENES Y LA REALIZACI**	**1,443,055**	**1,627,027**	**1,811,370**	**- 184,343**	**143,353**
115-03-01-000-000	PATENTES Y TASAS POR DERECHOS	610,000	716,070	799,201	- 83,131	136,145
115-03-01-001-000	PATENTES MUNICIPALES	215,200	215,200	241,167	- 25,967	4,901
115-03-01-002-000	DERECHOS DE ASEO	207,000	229,033	258,668	- 29,635	94,877
115-03-01-003-000	OTROS DERECHOS	187,800	271,837	283,946	- 12,109	36,368
115-03-01-004-000	DERECHOS DE EXPLOTACIÓN	-	-	15,420	- 15,420	-
115-03-01-999-000	OTRAS	-	-	-	-	-
115-03-02-000-000	PERMISOS Y LICENCIAS	463,000	515,504	513,502	2,003	7,207
115-03-02-001-000	PERMISOS DE CIRCULACIÓN	380,000	432,504	435,580	- 3,076	7,207
115-03-02-002-000	LICENCIAS DE CONDUCIR Y SIMILARES	80,000	80,000	77,914	2,086	-
115-03-02-999-000	OTROS	3,000	3,000	7	2,993	-
115-03-03-000-000	PARTICIPACIÓN EN IMPUESTO TERRITORIAL – ART. 37 DL	370,000	395,398	498,668	- 103,270	-
115-03-99-000-000	OTROS TRIBUTOS	55	55	-	55	-
115-05-00-000-000	**C X C TRANSFERENCIAS CORRIENTES**	**20**	**20,018**	**52,489**	**- 32,471**	**-**
115-05-01-000-000	DEL SECTOR PRIVADO	20	20	-	20	-
115-05-03-000-000	DE OTRAS ENTIDADES PÚBLICAS	-	19,998	52,489	- 32,491	-
115-05-03-001-000	DE LA SECRETARÍA Y ADMINISTRACIÓN GENERAL DE INTE	-	-	-	-	-
115-05-03-002-000	DE LA SUBSECR. DE DES. REG. Y ADMINISTRATIVO	-	-	-	-	-
115-05-03-007-000	DEL TESORO PÚBLICO	-	-	-	-	-
115-05-03-099-000	DE OTRAS ENTIDADES PUBLICAS(TRANSF.CTES.)	-	9,998	42,489	- 32,491	-
115-05-03-100-000	DE OTRAS MUNICIPALIDADES	-	-	-	-	-
115-06-00-000-000	**C X C RENTAS DE LA PROPIEDAD**	**3,510**	**9,046**	**9,052**	**- 7**	**-**
115-06-01-000-000	ARRIENDO DE ACTIVOS NO FINANCIEROS	400	400	70	330	-
115-06-02-000-000	DIVIDENDOS	-	-	-	-	-
115-06-03-000-000	INTERESES	3,110	8,646	8,983	- 337	-
115-06-99-000-000	OTRAS RENTAS DE LA PROPIEDAD	-	-	-	-	-
115-07-00-000-000	**C X C INGRESOS DE OPERACIÓN**	**25,010**	**25,010**	**-**	**25,010**	**-**
115-07-01-000-000	VENTA DE BIENES	10	10	-	10	-
115-07-02-000-000	VENTA DE SERVICIOS	25,000	25,000	-	25,000	-
115-08-00-000-000	**C X C OTROS INGRESOS CORRIENTES**	**3,940,500**	**4,778,436**	**5,137,900**	**- 359,464**	**8,025**
115-08-01-000-000	RECUPERACIONES Y REEMBOLSOS POR LICENCIAS MÉDIC	30,000	30,000	46,631	- 16,631	-
115-08-01-001-000	REEMBOLSO ART. 4 LEY N °19.345 Y LEY Nº 19.117 ART.	30,000	30,000	46,631	- 16,631	-
115-08-01-002-000	RECUPERACIONES ART. 12 LEY N° 18.196 Y LEY Nº 19.11	-	-	-	-	-
115-08-02-000-000	MULTAS Y SANCIONES PECUNIARIAS	100,000	100,000	118,585	- 18,585	8,025
115-08-02-001-000	MULTAS – DE BENEFICIO MUNICIPAL	73,100	73,100	65,157	7,943	8,025
115-08-02-002-000	MULTAS ART. 14, Nº 6, LEY Nº 18.695 , BEN. FCM	500	500	3,129	- 2,629	-
115-08-02-003-000	MULTAS LEY DE ALCOHOLES – DE BENEFICIO MUNICIPAL	500	500	297	203	-
115-08-02-004-000	MULTAS LEY DE ALCOHOLES – DE BENEFICIO SERVICIOS D	600	600	198	402	-
115-08-02-005-000	REGISTRO DE MULTAS DE TRÁNSITO NO PAGADAS – DE BE	800	800	2,799	- 1,999	-
115-08-02-006-000	REGISTRO DE MULTAS DE TRÁNSITO NO PAGADAS – DE BE	3,000	3,000	7,473	- 4,473	-
115-08-02-007-000	MULTAS JUZGADO DE POLICÍA LOCAL – DE BENEFICIO OT	-	-	-	-	-
115-08-02-008-000	INTERESES	21,500	21,500	39,532	- 18,032	-
115-08-03-000-000	PARTICIPACIÓN DEL FONDO COMÚN MUNICIPAL – ART. 3	3,800,000	4,617,469	4,944,827	- 327,358	-
115-08-03-001-000	PARTICIPACIÓN ANUAL	3,800,000	4,617,469	4,944,827	- 327,358	-
115-08-03-002-000	COMPENSACIONES FONDO COMÚN MUNICIPAL	-	-	-	-	-
115-08-03-003-000	APORTES EXTRAORDINARIOS	-	-	-	-	-
115-08-04-000-000	FONDOS DE TERCEROS	2,500	3,004	2,160	844	-
115-08-04-001-000	ARANCEL AL REGISTRO DE MULTAS DE TRÁNSITO NO PAG	900	900	1,181	- 281	-

115-08-04-999-000	OTROS FONDOS DE TERCEROS	1,600	2,104	979	1,125	-
115-08-99-000-000	OTROS	8,000	27,962	25,697	2,265	-
115-08-99-001-000	DEVOLUCIONES Y REINTEGROS NO PROVENIENTES DE IM	6,000	6,000	5,432	568	-
115-08-99-002-000	OTROS	-	7,962	-	7,962	-
115-08-99-999-000	OTROS	2,000	14,000	20,265	- 6,265	-
115-10-00-000-000	**C X C VENTA DE ACTIVOS NO FINANCIEROS**	**-**	**12,916**	**12,916**	**-**	**-**
115-10-01-000-000	TERRENOS	-	-	-	-	-
115-10-02-000-000	EDIFICIOS	-	-	-	-	-
115-10-03-000-000	VEHÍCULOS	-	12,916	12,916	-	-
115-10-04-000-000	MOBILIARIO Y OTROS	-	-	-	-	-
115-10-05-000-000	MÁQUINAS Y EQUIPOS	-	-	-	-	-
115-10-06-000-000	EQUIPOS INFORMÁTICOS	-	-	-	-	-
115-10-07-000-000	PROGRAMAS INFORMÁTICOS	-	-	-	-	-
115-10-99-000-000	OTROS ACTIVOS NO FINANCIEROS	-	-	-	-	-
115-11-00-000-000	**C X C VENTAS DE ACTIVOS FINANCIEROS**	**-**	**-**	**-**	**-**	**-**
115-11-01-000-000	VENTA O RESCATE DE TÍTULOS Y VALORES	-	-	-	-	-
115-11-01-001-000	DEPÓSITOS A PLAZO	-	-	-	-	-
115-11-01-003-000	CUOTAS DE FONDOS MUTUOS	-	-	-	-	-
115-11-01-999-000	OTROS	-	-	-	-	-
115-11-99-000-000	OTROS ACTIVOS FINANCIEROS	-	-	-	-	-
115-12-00-000-000	**C X C RECUPERACIÓN DE PRÉSTAMOS**	**60,040**	**65,533**	**69,271**	**- 3,737**	**644,478**
115-12-01-000-000	DE ASISTENCIA SOCIAL	20	20	-	20	-
115-12-02-000-000	HIPOTECARIOS	10	10	42	- 32	-
115-12-06-000-000	POR ANTICIPOS A CONTRATISTAS	10	10	-	10	-
115-12-07-000-000	POR ANTICIPOS POR CAMBIO DE RESIDENCIA	-	-	-	-	-
115-12-09-000-000	POR VENTAS A PLAZO	-	-	-	-	-
115-12-10-000-000	INGRESOS POR PERCIBIR	60,000	65,493	69,229	- 3,735	644,478
115-13-00-000-000	**C X C TRANSFERENCIAS PARA GASTOS DE CAPITAL**	**28,000**	**745,933**	**313,191**	**432,742**	**-**
115-13-01-000-000	DEL SECTOR PRIVADO	28,000	28,000	7,641	20,359	-
115-13-01-001-000	DE LA COMUNIDAD - PROGRAMA PAVIMENTOS PARTICIP	28,000	28,000	6,943	21,057	-
115-13-01-999-000	OTRAS	-	-	698	- 698	-
115-13-03-000-000	DE OTRAS ENTIDADES PÚBLICAS	-	717,933	305,550	412,383	-
115-13-03-001-000	DE LA SECRETARÍA Y ADMINISTRACIÓN GENERAL DE INTE	-	-	-	-	-
115-13-03-002-000	DE LA SUBSECRETARÍA DE DESARROLLO REGIONAL Y ADM	-	717,933	305,458	412,475	-
115-13-03-003-000	DEL GOBIERNO REGIONAL	-	-	-	-	-
115-13-03-005-000	DEL TESORO PÚBLICO	-	-	92	- 92	-
115-13-03-099-000	DE OTRAS ENTIDADES PÚBLICAS	-	-	-	-	-
115-13-04-000-000	DE EMPRESAS PÚBLIICAS NO FINANCIERAS	-	-	-	-	-
115-13-04-001-000	DE ZONA FRANCA DE IQUIQUE S.A.	-	-	-	-	-
115-14-00-000-000	**ENDEUDAMIENTO**	**-**	**-**	**-**	**-**	**-**
115-14-01-000-000	ENDEUDAMIENTO INTERNO	-	-	-	-	-
115-14-01-002-000	EMPRÉSTITOS	-	-	-	-	-
115-14-01-003-000	CRÉDITOS DE PROVEEDORES	-	-	-	-	-
115-15-00-000-000	**SALDO INICIAL DE CAJA**	**300,020**	**635,376**	**635,376**	**-**	**-**
	T O T A L E S	**5,800,155**	**7,919,296**	**8,041,566**	**- 122,269**	**795,856**

Tabla Nº 12 Informe Financiero de Gestión Municipal. Formulario 0102. Balance de la Ejecución presupuestaria acumulada. Gastos presupuesto Municipal año 2009.

CODIGO	DENOMINACION	PRESUPUESTO INICIAL	PRESUPUESTO VIGENTE	OBLIGACION DEVENGADA	SALDO PRESUPUESTARIO	DEUDA EXIGIBLE
215-21-00-000-000	**C X P GASTOS EN PERSONAL**	**1,812,000**	**2,237,799**	**2,178,140**	**59,659**	**-**
215-21-01-000-000	PERSONAL DE PLANTA	1,295,000	1,503,000	1,468,368	34,632	-
215-21-01-001-000	SUELDOS Y SOBRESUELDOS	1,049,889	1,244,019	1,238,704	5,315	-
215-21-01-002-000	APORTES DEL EMPLEADOR	49,933	65,665	65,194	471	-
215-21-01-003-000	ASIGNACIONES POR DESEMPEÑO	75,046	92,351	89,980	2,371	-
215-21-01-004-000	REMUNERACIONES VARIABLES	36,985	39,823	38,239	1,584	-
215-21-01-005-000	AGUINALDOS Y BONOS	83,147	61,142	36,251	24,891	-
215-21-02-000-000	PERSONAL A CONTRATA	260,000	361,000	350,280	10,720	-
215-21-02-001-000	SUELDOS Y SOBRESUELDOS	191,880	285,735	278,284	7,451	-
215-21-02-002-000	APORTES DEL EMPLEADOR	14,211	18,191	17,987	204	-
215-21-02-003-000	ASIGNACIONES POR DESEMPEÑO	14,331	23,831	23,334	497	-
215-21-02-004-000	REMUNERACIONES VARIABLES	22,381	19,796	18,804	992	-
215-21-02-005-000	AGUINALDOS Y BONOS	17,197	13,447	11,871	1,576	-
215-21-03-000-000	OTRAS REMUNERACIONES	115,000	135,000	125,789	9,211	-
215-21-03-001-000	HONOR. A SUMA ALZ. – PERS. NATURALE	100,000	115,000	110,438	4,562	-
215-21-03-002-000	HONORARIOS ASIMILADOS A GRADOS	-	5,000	4,613	387	-
215-21-03-003-000	JORNALES	-	-	-	-	-
215-21-03-004-000	REM. REG. POR CÓDIGO DEL TRABAJO	9,650	10,843	10,277	566	-
215-21-03-005-000	SUPLENCIAS Y REEMPLAZOS	5,350	4,157	460	3,697	-
215-21-03-006-000	PERSONAL A TRATO Y/O TEMPORAL	-	-	-	-	-
215-21-03-007-000	ALUMNOS EN PRÁCTICA	-	-	-	-	-
215-21-03-999-000	OTRAS	-	-	-	-	-
215-21-04-000-000	OTRAS GASTOS EN PERSONAL	142,000	238,799	233,704	5,096	-
215-21-04-001-000	ASIGNACIÓN DE TRASLADO	-	-	-	-	-
215-21-04-003-000	DIETAS A JTAS. , CONC. Y COMISIONES	42,000	37,669	37,430	239	-
215-21-04-004-000	PRESTACIONES DE SERV. COMUNITARIO	100,000	201,130	196,274	4,857	-
215-22-00-000-000	**C X P BIENES Y SERV. DE CONSUMO**	**2,242,283**	**2,644,333**	**2,479,777**	**164,556**	**28,762**
215-22-01-000-000	ALIMENTOS Y BEBIDAS	42,000	42,750	42,753	- 3	114
215-22-01-001-000	PARA PERSONAS	42,000	42,750	42,753	- 3	114
215-22-01-002-000	PARA ANIMALES	-	-	-	-	-
215-22-02-000-000	TEXTILES, VESTUARIO Y CALZADO	14,662	14,662	3,289	11,373	-
215-22-02-001-000	TEXTILES Y ACABADOS TEXTILES	1,000	1,000	683	317	-
215-22-02-002-000	VESTUARIO, ACC. Y PRENDAS DIVERSAS	12,662	12,162	1,394	10,768	-
215-22-02-003-000	CALZADO	1,000	1,500	1,212	288	-
215-22-03-000-000	COMBUSTIBLES Y LUBRICANTES	180,000	135,000	117,428	17,572	88
215-22-03-001-000	PARA VEHÍCULOS	150,000	110,000	95,838	14,162	-
215-22-03-002-000	PARA MAQ., EQUIPOS DE PROD., TRACC	30,000	25,000	21,590	3,410	88
215-22-03-003-000	PARA CALEFACCIÓN	-	-	-	-	-
215-22-03-999-000	PARA OTROS	-	-	-	-	-
215-22-04-000-000	MATERIALES DE USO O CONSUMO	150,000	165,600	141,580	24,020	2,512
215-22-04-001-000	MATERIALES DE OFICINA	25,000	35,102	32,503	2,599	885
215-22-04-002-000	TEXTOS Y OTROS MAT. DE ENSEÑANZA	2,250	3,750	553	3,197	-
215-22-04-003-000	PRODUCTOS QUÍMICOS	2,000	80	80	-	-
215-22-04-004-000	PRODUCTOS FARMACÉUTICOS	800	400	205	195	28
215-22-04-005-000	MATERIALES Y ÚTILES QUIRÚRGICOS	-	-	-	-	-
215-22-04-006-000	FERTILIZANTES, INSECT., FUNGICIDAS Y	2,500	1,300	696	604	-
215-22-04-007-000	MATERIALES Y ÚTILES DE ASEO	2,000	2,500	1,991	509	74
215-22-04-008-000	MENAJE PARA OFICINA, CASINO Y OTROS	500	300	111	189	-
215-22-04-009-000	INSUMOS, REPUESTOS Y ACC. COMPUTA	7,000	6,300	5,368	932	-

215-22-04-010-000	MAT.PARA MANT. Y REPAR. DE INMUEBL	25,000	29,568	27,619	1,949	1,108
215-22-04-011-000	REP. Y ACC. PARA MANT. Y REPAR. DE VE	35,000	29,800	25,086	4,714	339
215-22-04-012-000	OTROS MAT., REPUESTOS Y ÚTILES DIVEF	42,000	51,500	43,656	7,844	61
215-22-04-013-000	EQUIPOS MENORES	1,950	1,950	1,286	664	-
215-22-04-014-000	PROD. ELAB. Y CUERO, CAUCHO Y PLÁST	2,500	1,250	1,225	25	3

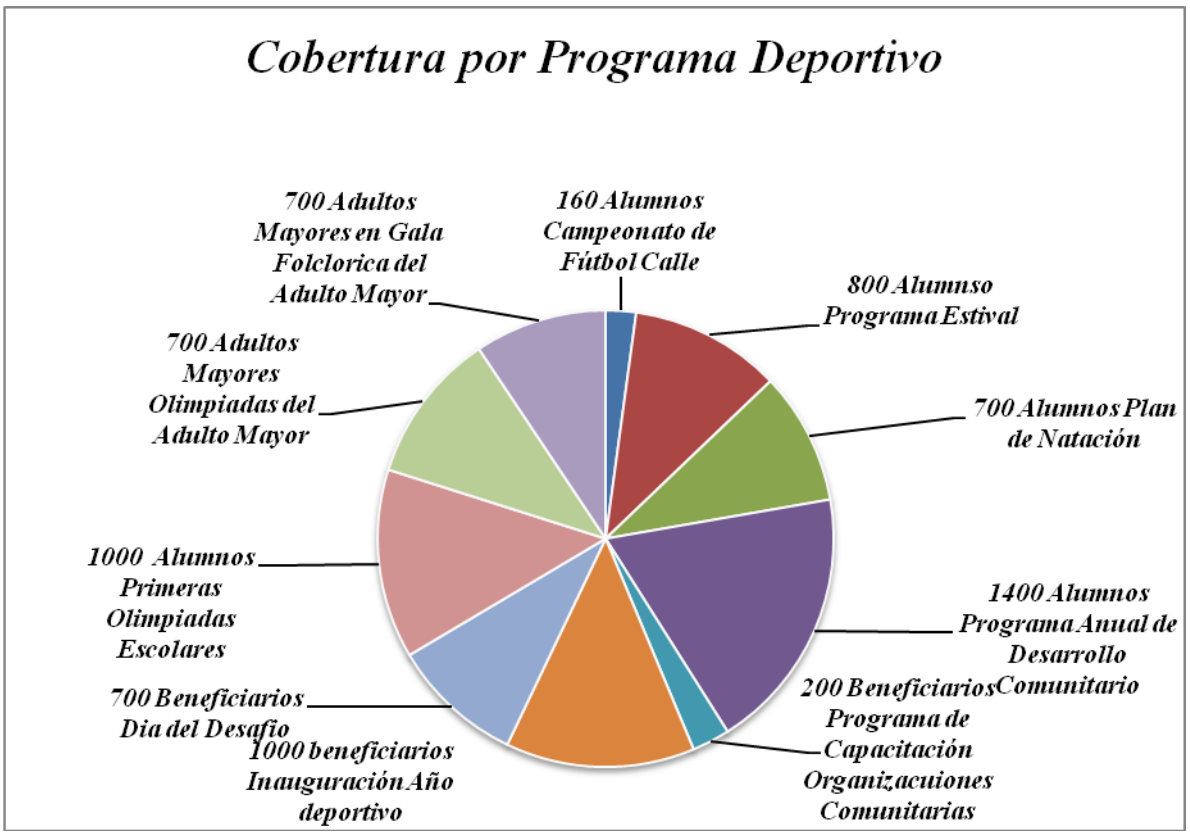
Cobertura por Programa Deportivo
700 Adultos Mayores en Gala Folclorica del Adulto Mayor
160 Alumnos Campeonato de Fútbol Calle
800 Alumnso Programa Estival
700 Adultos Mayores Olimpiadas del Adulto Mayor
700 Alumnos Plan de Natación
1000 Alumnos Primeras Olimpiadas Escolares
1400 Alumnos Programa Anual de Desarrollo Comunitario
700 Beneficiarios Dia del Desafio
200 Beneficiarios Programa de Capacitación Organizacuiones Comunitarias
1000 beneficiarios Inauguración Año deportivo

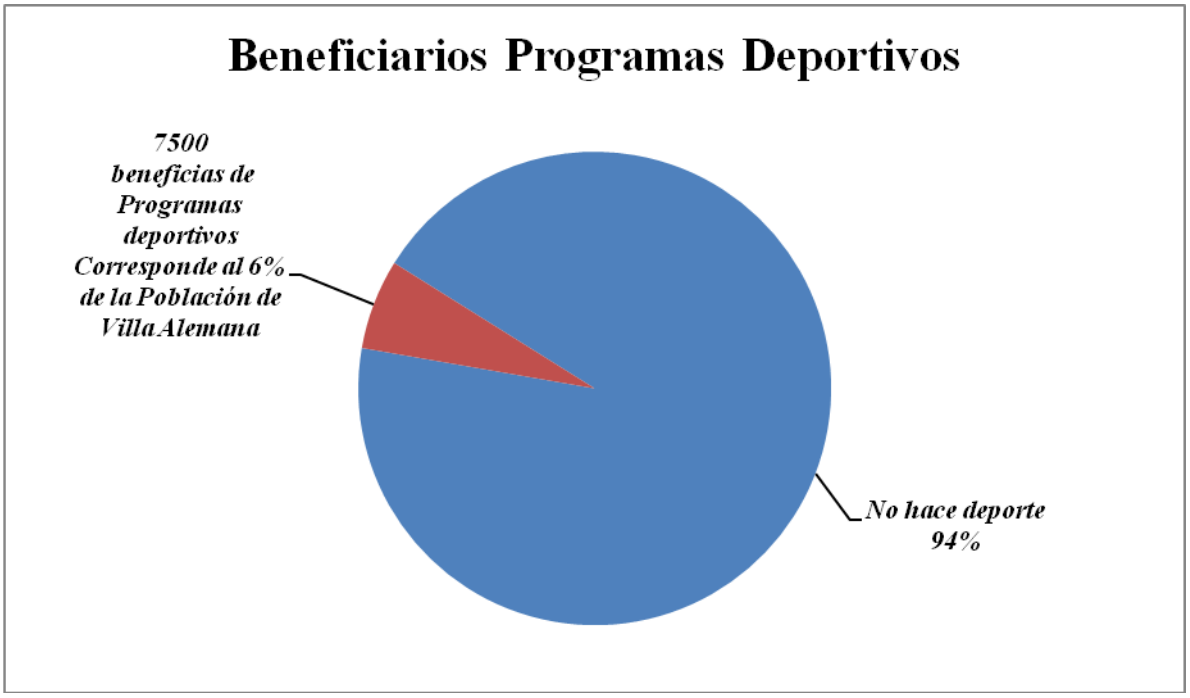
Beneficiarios Programas Deportivos
7500 beneficias de Programas deportivos Corresponde al 6% de la Población de Villa Alemana
No hace deporte 94%

Lineamiento General Nº 3: Equipamiento Urbano.

Durante el año 2009 se postularon proyectos al decimonoveno llamado del Programa de Pavimentos Participativos, quedando seleccionados 14 comités con sus respectivos proyectos, para ser ejecutados durante el presente año e inicio del próximo.

Además durante el año 2009 comienza la ejecución de los proyectos seleccionados durante el año 2008 (decimoctavo llamado) del Programa de Pavimentos Participativos compuesta por 18 comités.

Además, se obtuvo el RS del estadio municipal Italo Composto

Respecto de Tránsito y Transporte Público, se realizaron diversos proyectos de señalización vial para diferentes poblaciones, señalizaciones, demarcaciones y otras.

La Unidad de Obras Vecinales, dependiente de la Dirección de Coordinación, realizó una serie de obras – con financiamiento municipal - vinculadas al equipamiento urbano, destacándose la construcción de la escalera en Tarragona. Además, esta Unidad tiene como función permanente la elaboración de elementos en el taller de soldadura, reparaciones y mantenciones de vehículos y maquinaria municipal.

Con financiamiento del Programa de Mejoramiento Urbano en sus distintas modalidades, el Municipio ha ejecutado proyectos en distintos ámbitos:

- En infraestructura sanitaria se han ejecutado proyectos como construcción alcantarillado calles Errazurriz, los girasoles, Carrera, Morrison, Marconi, Altamirano, Figueroa, Primera, las acacias.
- En infraestructura y equipamiento urbano se están realizado proyectos como reposición y construcción de pavimentos urbanos diversos sectores, construcción de veredas distintos sectores, construcción muro de contención pob.Don Francisco, mejoramiento plaza Prat y Belen II, adquisición mobiliario urbano (basureros) para toda la comuna.
- En infraestructura deportiva se realizó la construcción de multicancha JJVV Alejandro Peralta, TTe Orella, Los Jardines, El Mirador, iniciativa que recupera espacios públicos y fomenta el deporte recreativo y participativo.
- En infraestructura educacional, se han realizado obras como Construcción techados en escuela Barros Arana,Diego Portales, Italo Composto,Juan Bautista Alberdi, Cataluña. Mejoramiento Liceo Vicealmirante Wilson.

La Dirección de Obras Municipales, en su calidad de Unidad Técnica le correspondió una labor de inspección para fiscalizar la correcta ejecución de las obras realizadas durante el año 2009.

C. Inversiones Efectuadas en Relación con los Proyectos Concluidos y en Ejecución.

El Municipio a través de su quehacer, desarrollado con distintas fuentes de financiamiento, le ha correspondido la función de Unidad Técnica y en otros casos ha aportado recursos propios para materializar la ejecución de una serie de obras importantes para la consolidación de la ciudad y para el bienestar de la comunidad.

A continuación se detallan las distintas inversiones según el tipo de financiamiento:

Tabla. N° 13. Programa Pavimento Participativo. 18°

Comité	CALLES	TRAMO	COSTO OBRAS TOTAL $	APORTE MINVU	APORTE IMVA	APORTE COMITÉ
1	PASAJE SOTOMAYOR	CALLE SOTOMAYOR Y FIN PASAJE	3,850,740	3,850,740	QMB	QMB
2	LAS MERCEDES	HUANHUALI A FIN PROYECTO	21,464,290	21,464,290	QMB	QMB
3	LOS MOLINOS, PJE SAN RAFAEL Y PJE SAN IGNACIO	MARGA - MARGA A FIN CALLE	46,076,007	44,232,967	1,843,040	VULNERABLE
4	ARRIETA	ECHAURREN A SANTA RITA	184,792,111	184,792,111	QMB	QMB
5	SAN RAFAEL	SAN SEBASTIAN Y FIN CALLE	67,144,098	59,758,098	7,376,000	10,000
6	CARRERA	ALCE. GALLEGUILLOS Y CAUPOLICAN	59,001,764	52,511,574	6,470,190	20,000
7	VICUÑA	LAS ROSAS - HUASCO	27,781,757	27,781,757	QMB	QMB
8	PASAJE ORIENTE	SAN JOSE A MARIA MERCEDES	33,665,380	33,665,380	QMB	QMB
9	CASTELLON	SEXTA Y QUINTA	20,336,620	18,099,592	2,233,856	3,172
10	SANTA MARGARITA	M. MERCEDES Y SAN ENRIQUE	105,738,070	105,388,550	349,520	QMB
	GANDARILLA	HUANHUALI Y - M. MERCEDES				
11	AV. QUINTA	SANTA MARIA Y MADRID SEVILLA	157,171,020	94,367,540	33,968,460	VULNERABLE
	AV. QUINTA	MADRID SEVILLA Y BARCELONA				
	AV. QUINTA	VALENCIA Y ALICANTE				
12	SAN MARTIN	ORELLA Y JUAN GARCIA	19,977,920	17,780,349	2,092,571	105,000
13	BELGERIE, PJE BELGERIE Y NVA. MATURANA	SAN MARTIN Y MATURANA	51,213,933	45,580,400	4,308,533	1,325,000
14	JERUSALEN	AV. QUINTA Y FIN DE CALLE	60,079,657	13,826,903	25,272,097	5,000
	PJE MARANATA	JERUSALEN Y FIN PASAJE				
15	GOMEZ CARREÑO	SANTA FE A DINAMARCA	49,408,963	49,408,963	QMB	QMB
16	PJE ESTERITO	EL BOSQUE A FIN PASAJE	29,336,365	- 16,540,307	23,297,519	122,388
17	ECHAURREN	CARRERA Y VETERANOS DEL 79	34,925,903	28,375,596	4,237,478	958,600
18	SANTA FE	MAURICIO A MARIA MERCEDES	15,320,984	15,320,984	QMB	QMB
19	RAMIREZ	HUANHUALI Y BALMACEDA	29,356,423	26,127,221	3,064,069	165,133
20	PJE. BAVESTRELLO	M. MONTT Y FIN PJE.	67,710,244	- 3,879,934	37,767,854	430,000
			1,084,352,250	**928,926,769**	**$ 152,281,188**	**3,144,293**

Tabla. N°14. Programa Pavimento Participativo. 19° Llamado.

COMITÉ	CALLES	TRAMO	VALOR DEL PROYECTO	APORTE IMVA	APORTE COMITÉ	APORTE MINVU
1	PASAJE FRANCISCA	MARGA MARGA A FIN DE PROYECTO	$ 40,277,000	$ 15,306,942	$ 20,000	$ 24,950,058
	PASAJE FLORENCIA	MARGA MARGA A FIN DE PROYECTO				$ 0
2	LOS ALGARROBOS	TRONCOS VIEJOS A SANDALO	$ 173,536,000	$ 35,176,001	$ 2,749,923	$ 135,610,076
	LOS MAITENES	LOS ALGARROBOS A EL ROCÍO				
	EL MAQUI	LOS ALGARROBOS A EL ROCÍO				
	LOS AVELLANOS	LOS MAITENES A FIN DE PROYECTO				
3	AV. PRIMERA	BARCELONA Y CALLE LERIDA	$ 144,524,000	$ 46,319,906	$ 1,033,000	$ 97,171,094
4	PASAJE CONDELL	PORVENIR SUR Y FIN PASAJE (LIMITE LOTEO)	$ 75,224,000			$ 74,397,400
	INDEPENDENCIA	PORVENIR SUR Y FIN CALLE (LIMITE LOTEO)				
	HUANHUALI	DINAMARCA Y PORVENIR SUR				
	SAN JOSE	SANTA FE Y FIN CALLE		$ 826,600		
5	TUCAPEL	SANTA ELENA Y SAN JORGE	$ 30,880,000	$ 10,159,325	$ 10,000	$ 20,710,675
6	PEDRO MONTT	CHAMPAGÑAT Y CIEN AGUILAS	$ 90,563,000	$ 8,454,960	$ 1,507,000	$ 80,601,040
7	Pasaje 25	SANTA MARGARITA Y FIN PASAJE	$ 76,142,000			$ 76,142,000
	SAN AGUSTIN	ROSENQUIST Y SANTA MARGARITA				
	PASAJE UNION	ECHAURREN A FIN PASAJE (301233)				
8	VALPARAÍSO	QUITO Y FIN DE PROYECTO	$ 26,094,000	$ 2,170,339	$ 700,000	$ 23,223,661
9	PASAJE HOLA	I. CARRERA PINTO A FIN PJE.	$ 21,796,000	$ 6,119,551	$ 200,000	$ 15,476,449
10	ESPERANZA	SAN ENRIQUE Y LASTRA	$ 132,510,000			$ 132,510,000
	ESPERANZA-PRAT	LASTRA Y CUMMING				
	YUNGAY	SAN ENRIQUE Y ARRIETA				
	ALTAMIRANO	ARRIETA Y LASTRA				
	SOTOMAYOR (MARQUEZ 2)	LASTRA Y ARRIETA				
	MARQUEZ	SAN ENRIQUE Y LASTRA				
11	PROYECTADA	POB. SERMENA. LOS FRESNOS A FIN PASAJE	$ 24,402,000	$ 4,503,828	$ 554,000	$ 19,344,172
12	LERIDA	A. FIGUEROA Y CALLE I.C. PINTO	$ 118,970,000	$ 50,068,278	$ 0	$ 68,901,722
13	CHILE	EL ÁLAMO Y FIN DE CALLE VILLA ALEMANA	$ 21,854,000	$ 2,393,886	$ 10,000	$ 19,450,114
14	CUMMING	SOTOMAYOR - ALMIRANTE VNEFF	$ 67,499,000	$ 9,697,895	$ 2,292,301	$ 55,508,804
			$ 1,044,271,000	**$ 191,197,512**	**$ 9,076,224**	**$ 843,997,264**

Tabla. N°15 Proyectos elaborados 2008, ejecutados 2009 sin correcciones

NOMBRE PROYECTO	**FINANCIAMIENTO**	**MONTO**
CONST.PAVIMENTACION LAS ACACIAS,SALESIANOS	FNDR 2008	149,390,000
CONST.CENTRO COMUNITARIO GUMERCINDO	SUBDERE 2008	43,000,000
CONST.MULTICANCHA LOMA LINDA Y POB.HUANHUALI 2	FRIL 2008	38,420,000
TOTAL		**230,810,000**

Proyectos elaborados 2008, corregidos 2009 para su ejecución.

NOMBRE PROYECTO	**FINANCIAMIENTO**	**MONTO**
MEJORAMIENTO PLAZA PRAT	FRIL 2008	49,913,000
PAVIMENTACION CALLE LIMA	FNDR 2008	362,300,000
CENTRO ECUESTRE QUEBRADA ESCOBAR	FRIL 2008	49,918,000
CONSTRUCCION CAMARINES CLUBES DEPORTIVOS	FRIL 2008	24,132,000
MEJORAMIENTO ESCUELA NUEVO AMANECER	FRIL 2008	49,546,000
MEJORAMIENTO ESCUELA MANUEL MONTT	FRIL 2008	49,996,000
MEJORA.COLEGIO ALM.WILSON	FRIL 2008	149,388,000
MEJOR.COLEGIO CHARLES DARWIN	FRIL 2008	143,831,000
MEJOR.COLEGIO WINDMILL COLLEGE	FRIL 2008	144,294,000
MEJORAMIENTO 3º COMPAÑÍA DE BOMBEROS	FRIL 2008	10,999,170
ADQUISICION AMBULANCIAS	FRIL 2008	49,980,000
CONST.CENTRO CULTURAL	CULTURA 2008	700,000,000
GENERADOR CANCHA ANFA	CIRCULAR 36	6,800,000
		1,791,097,170

Tabla. Nº16. Proyectos Nuevos desarrollados y ejecutados durante el 2009.

NOMBRE PROYECTO	FINANCIAMIENTO	MONTO
REMODELACION PLAZA HIJUELAS GRANDES	MINVU 2009	37,960,000
SUBTOTAL		**37,960,000**
MEJORAMIENTO AREA VERDE POB.SAN ENRIQUE	TERR.VULNERABLES 2009	13,993,000
CONST.SEDE LA QUINTA	TERR.VULNERABLES 2009	19,638,000
SUBTOTAL		**33,631,000**
JARDIN INFANTIL LICEO A-38	JUNJI 2009	122,463,000
JARDIN INFANTIL MANUEL BAQUEDANO	JUNJI 2009	122,463,000
CONSTR.JARDIN INFANTIL SARGENTO ALDEA	JUNJI 2009	202,693,437
SUBTOTAL		**447,619,437**
CONST.MUROS CONTENCION SEDE D.FCO.	FRIL 2009	22,000,000
CONST.SEDE SOCIAL EL AGUILA	FRIL 2009	25,232,000
CONST.SEDE JJVV VICTORIA	FRIL 2009	25,232,000
CONST.SEDE VILLA RIGEL	FRIL 2009	25,232,000
CONST.MUROS CONT.POB.LOS JARDINES	FRIL 2009	41,178,000
CONST.VEREDAS ROCIO HUANHUALI	FRIL 2009	48,509,000
PAVIMENTACION PSJE LOS PEUMOS Y CALLE VIENA	FRIL 2009	49,474,000
CONST.PLAZA BELEN II	FRIL 2009	49,846,000
CONST.TECHADO ESC.DIEGO BARROS ARANA	FRIL 2009	49,990,000
CONST.TECHADO ESC.DIEGO PORTALES	FRIL 2009	49,990,000
CONST.TECHADO ESC.ITALO COMPOSTO	FRIL 2009	49,990,000
CONST.TECHADO ESC.JUAN BAUTISTA ALBERDI	FRIL 2009	49,990,000
CONST.TECHADO ESC.CATALUÑA	FRIL 2009	49,990,000
MEJORAMIENTO COLEGIO VICEALMIRANTE WILSON	FRIL 2009	19,990,000
CONSTR.MODULOS CENTRO DE LA MUJER	FRIL 2009	11,525,000
CONSTR.SEDE EL MIRADOR	FRIL 2009	49,990,000
CONST.MULTICANCHA JJVV ALEJANDRO PERALTA	FRIL 2009	19,210,000
SUBTOTAL		**637,368,000**
CONST.RED ALCANTARILLADO CALLE ERRAZURIZ	PMU EMER.2009	5,180,000
CONSTR.MURO CONT.POB.DON FRANCISCO	PMU EMER.2009	19,310,000
CONSTRU.VEREDAS 1 CUOTA	PMU IRAL 2009	29,542,222
CONSTR.VEREDAS	PMU IRAL 2009	27,656,667
ADQUISICION E INSTALACION MOBILIARIO URBANO	PMU 2009	22,389,000
SUBTOTAL		**104,077,889**

CONSTR.MULTICANCHA TTE ORELLA	FNDR 2009	27,200,000
CONSTR.MULTICANCHA J.V EL MIRADOR	FNDR 2009	27,200,000
CONSTR.MULTICANCHA LOS JARDINES	FNDR 2009	27,200,000
SUBTOTAL		**81,600,000**
ALCANTARILLADO CALLE LOS GIRASOLES	ACC.CONCURRENTES 2009	38,692,732
ALCANTARILLADO CALLE CARRERA	ACC.CONCURRENTES 2009	14,164,804
ALCANTARILLADO CALLE ERRAZURIZ-MORRISON	ACC.CONCURRENTES 2009	19,149,408
ALCANTARILLADO CALLE MARCONI	ACC.CONCURRENTES 2009	6,752,738
ALCANTARILLADO CALLE ALTAMIRANO	ACC.CONCURRENTES 2009	9,073,970
ALCANTARILLADO CALLE A.FIGUEROA	ACC.CONCURRENTES 2009	15,529,323
ALCANTARILLADO CALLE PRIMERA	ACC.CONCURRENTES 2009	8,159,309
ALCANTARILLADO CALLE LAS ACACIAS	ACC.CONCURRENTES 2009	115,192,362
SUBTOTAL		**226,714,646**
MEJORAMIENTO PLAZA BELEN	MUNICIPAL	80,000,000
ARRANQUE AGUA POTABLE Y UNION J.V.PROGRESO	MUNICIPAL	3,992,146
CONSTRUCCION ESCALERA TARRAGONA	MUNICIPAL	885,000
SUBTOTAL		**84,877,146**
TOTAL		**1,653,848,118**

Tabla. Nº17. Proyectos presentados 2009 para ejecución 2010.

NOMBRE PROYECTO	FINANCIAMIENTO	MONTO	SITUACION ACTUAL
REMODELACION ESTADIO MUNICIPAL	FNDR	1,700,000,000	RS
MEJORAMIENTO GIMNASIO	FNDR	500,000,000	CON OBSERVACIONES
CONSTRUCCION AGUA POTABLE Y ALCANTARILLADO AMPLIACION PRAT	T.VULNERABLES	21,850,000	RS
CONSTRUCCION ESPACIO RECREATIVO	FRIL	30,000,000	CON OBSERVACIONES
PAVIMENTO CALLE SAN ENRIQUE	FNDR	160,000,000	REVISION SERVIU
PAVIMENTO CALLE SANTA SARA	FNDR	150,000,000	REVISION SERVIU
		2,561,850,000	

D. Resumen de las Observaciones más Relevantes Efectuadas por la Contraloría General de la República.

En el período que se informa, no se realizaron observaciones por parte de la Contraloría General de la República.

E. Modificaciones efectuadas al patrimonio municipal.

El Patrimonio Municipal durante el año 2009, se vio incrementado por la adquisición de Inmuebles, terrenos , diversas maquinarias y equipamientos destinados a aumentar la capacidad operativa municipal en el servicio comunitario y administrativo, los cuales se detallan a continuación :

Tabla Nº18 Aumento del Patrimonio.

CONCEPTO	MONTO M$
Inmueble ubicado en calle Maturana Nº 1090, Esq. Bulnes, Población Dupré, "Programa Quiero mi Barrio".	32.623
1 Máquina separadora de Hidrocarburos, uso en Talleres Municipales.	1.940
1 Bomba Trifásica para uso en Pozo Estadio Municipal	559
2 Bombas de agua sumergibles para uso paso bajo nivel Calle Ignacio Carrera Pinto,	1.021
1 Micrófono inalámbrico "Lavalier", para cámara Sony,	464
1 Statión Wagon, marca "Ford", año, 2010, uso Alcaldía	16.000
1 Automóvil "Ford", Modelo Fiesta, uso Inspección	4.700
1 Camioneta "Ford", Modelo Ranger, uso Deptro. Obras	9.100
1 Camioneta "Ford",Modelo Ranger, uso Gabinete IMVA.	9.100
1 Camionta "Ford", Modelo Ranger, uso Depto. Dideco	9.100
1 Computador ,uso Depto. de Obras	583
1 Noteboock, uso Gabinete	497
1 Equipo de computación para uso de Servidor por Unidad de informática.	2.130
1 Equipo de computación para uso de Servidor de Bases de Datos, Infomática.	1.820
Areas verdes y de equipamiento donadas al municipio por la empresa privada.	3.939.100

Tabla Nº19 Disminución del Patrimonio

CONCEPTO	MONTO M$
1 Motoniveladora “caterpilar”, Modelo 1405, año 1994	**9.076**
1 Retroescavadora-Cargador “Caterpilar”,modelo 416-b	**4.538**
1 Cargador frontal “Bocat”, Modelo : Rubote	**16.556**
1 Chipeadora “Bear-cat “, Modelo 72942	**19.430**
1 Grua “Hieb,550”, con Bomba Hidraúlica	**3.848**
1 Provador de Visión Rtmos, uso Gabinete Tránsito	**234**
1 Test punteado “La Fayette”, uso Tránsito	**292**
1 Camioneta “Chevrolet Luv”, cabina simple (Rematada)	**762**
1 Ambulancia “Chevrolet”, año 1995	**14.091**
1 Furgón “Toyota”, modelo HLDE, año 1997	**6.926**
5 Camionetas Furgones “Chevrolet”, modelo Combo 1.7, (Rematadas).	**29.296**
1 Servidor “Lenix”, Modelo Spìno Dual, con procesador Inielxoon, uso Informática.	**2.399**

F. Hechos relevantes de la administración municipal que deba ser conocidos por la comunidad local.

1.- Área Educación.

PROGRAMAS RELEVANTES EJECUTADOS EN EL AÑO 2009

I. AREA CALIDAD DE LOS APRENDIZAJES

a. Ejecución del Programa de Inglés “Por un Mañana Mejor” para los alumnos de Primer, Segundo y Tercer año Básico en los establecimientos municipalizados, favoreciendo a un total de cincuenta cursos en los tres niveles.
b. Implementación del Convenio de Igualdad de Oportunidades en el marco de la Ley de Subvención Escolar Preferencial (SEP) en catorce establecimientos de educación básica. Se invirtió en equipamiento tecnológico y pedagógico la suma de $ 245.907.703 y en la contratación de recursos humanos se invirtió la suma $86.636.720.-
c. Implementación y Ejecución del Programa de Mejoramiento a la Gestión Municipal Educativa (PMG) 2009. Modificado el destino de los recursos en forma íntegra al pago del bono SAE 2008.
d. Ejecución del Proyecto de Integración (PIE) con una cobertura en 13 unidades educativas con 136 estudiantes de Trastorno Específico del Lenguaje y 108 educandos con Deficiencia Mental,
e. Ejecución del Programa Enlaces y Comunidad, orientado a capacitar en el uso de tecnologías computacionales a padres y apoderados de los colegios Windmill College, Manuel Baquedano, Nuevo Amanecer y Charles Darwin.
f. Materialización del Proyecto de Laboratorios Móviles Computacionales para tercer año básico en 13 establecimientos, con un costo de inversión de M$112.000.- (financiado por mineduc).
g. Ejecución de los proyectos de Mejoramiento de Infraestructura Escolar (MIE) para las escuelas Manuel Montt, Escuela Windmill College, Vice Almirante Arturo Wilson Navarrete, Escuela Especial Nuevo Amanecer y Colegio Charles Darwin.
h. Implementación del Proyecto Sala Cuna American Garden emplazada en el terreno de la actual escuela Diego Barros Arana, dando una cobertura de atención en el Nivel Medio a 26 párvulos y en el Nivel Sala Cuna a 18 párvulos.
i. Evaluación Docente de quince educadoras diferenciales, 6 educadoras de párvulos, 9 docentes de enseñanza media y 63 docentes de educación general básica.

j. En la Evaluación SIMCE (sistema de medición de la calidad de la educación) sólo la escuela Catalunya obtuvo puntajes en la media nacional en cuarto año básico. Los otros establecimientos registran un puntaje bajo la media nacional. Y para el SIMCE de segundo año medio el Liceo Técnico Profesional Mary Graham logra resultados sobre la media nacional.

k. Los resultados de la PSU evidencian que solo 9 alumnos de enseñanza científica humanista logran un promedio de 641 puntos, los cuales pertenecen al liceo Técnico Profesional Mary Graham y Colegio Charles Darwin.

l. La Corporación estableció alianza estratégica para los alumnos de tercer y cuarto año medio con la universidad de Playa Ancha (UPLACED) para desarrollar un programa preparación PSU.

II. AREA ASISTENCIALIDAD

a. Programa de transporte de acercamiento gratuito para alumnos que residen en los sectores de Fundo Viñas del Bosque, Las Vegas Troncos Viejos, Gumercindo, entre otros.
b. Programa de atención dental curativa gratuita para todos los alumnos de primer año básico.
c. Programa de Habilidades para la Vida, que beneficia a niños y niñas del primer y segundo nivel de transición de Educación Parvularia y a los educandos de segundo y tercer año de básico, con una cobertura de setecientos beneficiarios.
d. Coordinación de Programas: “Útiles Escolares”, “Salud Escolar”, “Módulo Dental”, “Campamento de Verano”, “Escuela Abierta de Verano” y “Sistema de Alimentación Escolar” patrocinados de la Junta Nacional de Auxilio Escolar y Becas (JUNAEB), los cuales beneficiaron a cuatro mil alumnos y alumnas de establecimientos municipales.
e. Distribución de Becas otorgadas por la JUNAEB para cancelar inscripción a PSU y subvención del arancel mensual universitario con un aporte de dos UF a los alumnos de liceos municipalizados que ingresan a las universidades del Consejo de Rectores.

III. EDUCACION EXTRAESCOLAR

La Educación Extraescolar desarrolla su acción a través de cinco áreas:

1. Deporte
2. Ciencia
3. Arte
4. Participación e integración social
5. Medio Ambiente

Para lograr el éxito de estos programas la Ilustre Municipalidad de Villa Alemana aportó la suma de M$ 24.000. Dineros que fueron ocupados en pago de remuneraciones para profesores y monitores de los diferentes talleres, colación, movilización, arbitrajes, premiación, entre otros.

Las actividades se desarrollaron entre los meses de Abril y Noviembre bajo el lema: "CON DEPORTE Y RECREACION UNA VIDA MEJOR", con la participación de los 16 establecimientos educacionales municipalizados de la comuna, integrando alumnos (damas y varones) desde Pre-Kinder hasta 4º Año de Enseñanza Media, alcanzando la siguiente cobertura:

COBERTURA DE ACTIVIDADES EXTRAESCOLARES 2009 POR NIVELES

NIVEL	Disciplina	Cantidad de Alumnos Participantes
Pre-Básica	Salida a terreno cultural	350
1os y 2os Básicos	Formación Motora	450
Educ. Básica	Deportes de 3º a 8º Año	1.250
Educ. Media	Deportes 1º a 4º Año	280
Educ. Básica y Media de 5º a 4º Medio	Teatro Banda Arte	80 270 420
Proyecto Ajedrez en mi Comuna		160
	Total	**3.260**

En lo deportivo relacionado con los Juegos del Bicentenario se destaca por sus logros a nivel Comunal, Provincial y Regional, el establecimiento Básica Latina, en la disciplina de Fútbol.

El establecimiento se destacó en dichos juegos en la disciplina de Voleibol, obteniendo Primer Lugar Varones a nivel Comunal y Provincial.

El proyecto Escuelas Abiertas a la Comunidad de Chiledeportes se beneficiaron cuatro establecimientos municipalizados de la comuna: Escuela Manuel Montt, Catalunya, Básica Latina y Juan Bautista Alberdi, con una participación de alumnos y apoderados en el área del deporte y la recreación, con una cobertura de 280 participantes.

En el área Artística a través del año se desarrollaron concursos literarios, folklóricos y teatro, con la participación de establecimientos municipalizados, subvencionados y particulares de la comuna. Destacándose el XIV Concurso Escolar de Cueca Comunal.

También se realizó el Primer Festival de Teatro Infantil, organizado por la Escuela Manuel Baquedano en conjunto con el Departamento de Educación Extraescolar, al igual éxito tuvo la muestra de arte organizada por el Colegio Charles Darwin.

En el área de la Ciencia contamos con el programa nacional de educación EXPLORA- CONICYT (Comisión Nacional de Investigación Científica y Tecnológica) patrocinado por la Pontificia Universidad Católica de Valparaíso, donde obtuvieron una destacada participación en las diferentes muestras Itinerantes con una cobertura de 1600 niños, jóvenes y público en General y en la semana de la ciencia los establecimientos: Liceo Técnico Profesional "Mary Graham", Colegio Charles Darwin, Escuela Diego Portales, Manuel Baquedano, Manuel Montt, Italo Composto Scarpati, Catalunya, Básica Latina, Juan Bautista Alberdi y Liceo Tecnológico Villa Alemana.

En la iniciativa de los talleres científicos "Tus Competencias en Ciencias", postuló en Enseñanza Media el profesor Santiago Leiva López del Liceo Tecnológico Villa Alemana, quedando seleccionado entre 108 establecimientos del país.

En el proyecto de Ajedrez denominado "Taller de Ajedrez en mi comuna", donde participaron 13 establecimientos municipalizados con una cobertura de 160 alumnos, realizando durante el año una simultánea con el maestro Jaime Soto, entregando a los alumnos y docentes una distinción por su participación y colaboración con este proyecto, ceremonia que se llevó a cabo en la Avanzada Cultural.

Los programas de Prevención del Consumo de drogas Continuo Preventivo, abarcaron un universo desde Pre- Básica a 4º Medio, integrando además a Padres, Apoderados y Comunidad Educativa en General**.**

IV. AREA PERFECCIONAMIENTO

a. Desarrollo de la Estrategia Lenguaje Escritura y Matemáticas (LEM) en seis establecimientos municipalizados, desde el segundo nivel de transición hasta cuarto básico.
b. Materialización de las Becas a profesores mediante alianza estratégica con Caja de Compensación Los Andes.

V. AREA DE ADMINISTRACIÓN Y FINANZAS

Las necesidades de implementar el sistema Contable financiero I-Gestión y preparar técnicamente al personal de la Administración Central se gestionó capacitación en **Sistema Contabilidad, Aplicación del Sistema I-Gestión**

- **Mejoramiento de Procesos administrativos**.

Se capacitó a 44 funcionarios del área de Administración Central con una totalidad de 289 horas. En el área de Educación se capacitó a un promedio de 108 personas con un total de 220 horas. La evaluación fue de un 95% de asistencia y de un 100% de aprobados.

Estos cursos han permitido mantener un nivel técnico en común con los funcionarios de la Administración Central y establecimientos educacionales y desarrollar procesos de mejora continua.

2.- Área Salud

ATENCION PRIMARIA DE SALUD VILLA ALEMANA
AÑO 2009

Se presenta un resumen de las actividades realizadas en los tres establecimientos de la comuna, Consultorio Villa Alemana (incluye actividades realizadas en la Posta Las Ameritas, Avanzada Fundo Viña el Bosque, Avanzada Gumercindo), Consultorio Eduardo Frei, CESFAM Juan Bravo Vega.

CONSULTA MORBILIDAD MEDICO
AÑO 2009

Grupo Etáreo	Consultorio Villa Alemana	Consultorio Eduardo Frei	CESFAM Juan Bravo	Total Comuna
Infantil	6.991	8.361	4.426	19.778
Adolescente	4.225	3.104	2.110	9.439
Adulto	12.394	9.121	6.721	28.236
Adulto Mayor	6.393	4.305	2.404	13.102
TOTAL	**30.003**	**24.891**	**15.661**	**70.555**

CONTROL CRONICO MEDICO
AÑO 2009

Grupo Etáreo	Consultorio Villa Alemana	Consultorio Eduardo Frei	CESFAM Juan Bravo	Total Comuna
Infantil Epilepsia	73	37	1	27.767
Adolescente Epilepsia	144	21	2	55.423
Adulto Cardiovascular	7.081	2.840	2.169	55.256
Adulto (Otros Controles)	651	89	41	43.166
Adulto Mayor Cardiovascular	9.196	2.834	1.884	42.385
Adulto (Otros Controles)	663	25	16	28.471
TOTAL	**17.808**	**5.846**	**4.113**	**252.468**

CONSULTAS SALUD MENTAL MEDICO
AÑO 2009

Grupo Etáreo	Consultorio Villa Alemana	Consultorio Eduardo Frei	CESFAM Juan Bravo	Total Comuna
Infantil			3	3
Adolescente	29	13	46	88
Adulto	1.382	169	558	2.109
Adulto Mayor	531	55	103	689
TOTAL	**1.942**	**237**	**710**	**2.889**

ACTIVIDADES ODONTOLOGICAS

AÑO 2009

Actividades	Consultorio Villa Alemana	Consultorio Eduardo Frei	CESFAM Juan Bravo	Total Comuna
Primera Consulta	5.355	11.263	3.614	20.232
Consulta Repetidas	6.357	7.297	6.326	19.980
Cons. Urgencia NO GES	1.786	4.898	1.604	8.288
Consultas Urgencia GES	807	2.689	345	3.841
Promocion	3.657	3.745	3.115	10.517
Preventivas	9.958	25.292	8.059	43.309
Recuperativa	14.105	24.669	10.438	49.212
Toma Rx Dental	6.807			6.807

CONTROLES Y CONSULTAS DE SALUD
AÑO 2009

Actividades	Consultorio Villa Alemana	Consultorio Eduardo Frei	CESFAM Juan Bravo	Total Comuna
Control Salud	7.185	5.531	3.989	16.705
C. Déficit DSM	25	12	3	40
Cons. Mal nutricion x deficit	371	1.746	645	2.762
Cons. Mal nutrición x exceso	3.049	1.746	645	5.440
Otras Cons. Nutrición	944	729	359	2.032
TOTAL	**11.574**	**9.764**	**5.641**	**26.979**

CONTROLES DE SALUD DE LA MUJER
AÑO 2009

Actividades	Consultorio Villa Alemana	Consultorio Eduardo Frei	CESFAM Juan Bravo	Total Comuna
Control Prenatal Adolesc.	502	758	270	**1.530**
Control Prenatal	2.376	2.111	1.498	**5.985**
Control Puerpera Adolesc.	53	81	58	**192**
Control Puerpera	245	240	253	**738**
Control Reg. Fecundidad Adolesc.	997	835	397	**2.229**
Control Reg. Fecundidad	4.900	3.392	1.920	**10.212**
Control Preconcepción Adolesc.	2	15	2	**19**
Control Preconcepción	110	85	26	**221**
Morbilidad Ginecológica Adolesc.	184	203	29	**416**
Morbilidad Ginecológica	2.188	1.946	893	**5.027**
Control Climaterio	86	28	36	**150**
TOTAL	**11.643**	**9.694**	**5.382**	**26.719**

CONSULTAS DE SALUD DE LA MUJER

AÑO 2009

Actividades	Consultorio Villa Alemana	Consultorio Eduardo Frei	CESFAM Juan Bravo	Total Comuna
Morb. Obstetrica Adolesc.	20	44		64
Morb. Obstetrica	106	132	17	255
Morb. Ginecológica Adolesc.	66	52	30	148
Morb. Ginecológica	368	276	218	862
Morbilidad ETS Adolesc.	1	15	15	31
Morbilidad ETS	62	98	16	176
Otras Morbilidades	178	64	127	369
TOTAL	801	681	423	52.283

CONSULTA ASISTENTE SOCIAL
AÑO 2009

Grupo Etáreo	Consultorio Villa Alemana	Consultorio Eduardo Frei	CESFAM Juan Bravo	Total Comuna
Infantil	211	232	26	469
Adolescente	274	181	75	530
De la Mujer	1.573	910	493	2.976
Adulto	820	292	99	1.211
Adulto Mayor	2.878	1.615	693	5.186
TOTAL				

CONSULTA PSICOLOGO
AÑO 2009

Grupo Etáreo	Consultorio Villa Alemana	Consultorio Eduardo Frei	CESFAM Juan Bravo	Total Comuna
Infantil	122	82	107	311
Adolescente	439	259	305	1003
Adulto	1.922	1.086	1.360	4.368
Adulto Mayor	482	180	333	995
TOTAL	**2.965**	**1.607**	**2.105**	**6.677**

POBLACIÓN INFANTIL BAJO CONTROL

Grupo Etáreo	Consultorio Villa Alemana	Consultorio Eduardo Frei	CESFAM Juan Bravo	Total Comuna
0 – 2 meses	73	49	63	185
3-5 meses	102	113	62	277
6 – 11 meses	196	183	142	521
12- 17 meses	214	156	204	574
18 – 23 meses	198	194	181	573
24 – 47 meses	754	708	426	1.888
48 – 71 meses	672	685	392	1.749
TOTAL	**2.209**	**2.088**	**1.470**	**5.767**

Nota : **Información de la Población Bajo Control registradas en Censo Infantil a Diciembre 2009**

POBLACIÓN DE EMBARAZADAS BAJO CONTROL

Actividades	Consultorio Villa Alemana	Consultorio Eduardo Frei		Total Comuna
Menor 15 años	1	5	2	8
15 – 19 años	34	48	22	104
20 – 24 años	55	61	42	158
25 – 34 años	104	79	71	254
35 años y mas	35	25	17	77
TOTAL	**229**	**218**	**154**	**601**

Nota : **Información de la Población Bajo Control registradas en Censo Maternal a Diciembre 2009**

POBLACIÓN
BAJO CONTROL
ADULTO Y ADULTO MAYOR

Grupo Etáreo	Consultorio Villa Alemana	Consultorio Eduardo Frei	CESFAM J.Bravo	Total Comuna
EMPA (20-64ª)	2.068	1.750	936	**4.754**
EFAM (65 A +)	2.317	1.011	688	**4.016**
Hipertenso (20-64 a)	2.734	1.268	824	**4.826**
Hipertenso (65 años +)	2.420	1.385	829	**4.634**
Diabéticos (20 – 64 a)	1.062	587	285	**1.934**
Diabéticos (65 a +)	751	400	246	**1.397**
Dislipidemico (20 – 64 a)	1.093	238	358	1.689
Dislipidemico (65 años +)	616	205	318	1.139
TOTAL	13.061	6.844	4.484	24.389

Nota : **Información de la Población Bajo Control registradas en Censo Adulto y Adulto Mayor a Diciembre 2009**

PROGRAMAS ESPECIALES
FINANCIADOS POR EL MINSAL
AÑO 2009

METAS SANITARIAS:

Conforme a la Ley Nº 19.813 que asocia la asignación de desarrollo y estimulo al Desempeño Colectivo con el cumplimiento de metas sanitarias y de mejoramiento de la atención proporcionada a los usuarios de la atención primaria

- Evaluación de Desarrollo Psicomotor a los 18 meses
- Papanicolau mujeres 25-64 a.
- Altas Odontológicas totales Adolescente 12 años
- Altas Odontológicas totales Embarazadas Primisgesta
- Pacientes Diabéticos compensados bajo control en grupos de 20 – 64 años
- Pacientes Hipertensos compensados bajo control en grupos de 20 – 64 años
- Mantener o disminuir el % promedio nacional de 7,6% obeso menor 6 años
- Implementación de una agenda electrónica medica y Odontológica

Cumpliendo una cobertura como comuna de las metas establecidas y logrado estar en el tramo 1 y obteniendo los funcionarios de los Consultorios un 100% del incentivo de la Asignación de Bono del Desempeño Colectivo año 2009, con un **96,67 %** cumplimiento de las Metas Sanitarias.

SERVICIO ATENCION PRIMARIA DE URGENCIA (SAPU)

Para su funcionamiento recibe un aporte través del SSVQ de un Monto Anual de de **$ 93.324.000**, que comprende gastos de RRHH e insumos para su funcionamiento.

Durante el año 2009 se realizaron las siguientes atenciones

ATENCIONES DE URGENCIAS

AÑO 2009

Grupo Etáreo	Morbilidad
0 – 9 años	9.015
10 – 19 años	6.550
20 – 64 años	19.656
65 años +	2.820
TOTAL	**38.041**

RESOLUCIÓN DE ESPECIALIDADES

Este programa tiene por objetivo aumentar la resolutividad en el nivel primario de atención, y las remesas son entregadas por el Minsal a traves del SSVQ, en el ámbito de las siguientes especialidades :

Oftalmología (Vicios de Refracción)
Odontología (Atención Integral)
Otorrinolaringología (Hipoacusia)
Neurología (Cefaleas)
Dermatología (Lesiones de la Piel)
Ginecología. Mamografía (Diagnostico Cáncer Mamas)
Cirugía . Ecotomografia (Diagnostico Colelitiasis)

El Programa de Resolución de Especialidades durante el año 2009, aplicado a la población de 15 a 64 años, se cumplieron todas las metas asignadas.

ESPECIALIDAD	PRESTACIÓN	META ALCANZADA	MONTO UTILIZADO
OFTALMOLOGIA	Consultas Lentes	**655** **721**	$ 16.628.411
OTORRINO	Consultas Audiometría Audifono	**76** **76** **12**	$ 4.098.704
ODONTOLOGIA	Prótesis Endodoncia	**120** **35**	$ 7.895.928
NEUROLOGIA	Consultas	**670**	$ 13.584.545
DERMATOLOGIA	Consultas	**295**	$ 4.337.545
CIRUGIA	Ecotomografía Biliar	**429**	$ 6.907.758
GINECOLOGIA	Mamografía Ecotomografia	**714** **182**	$ 11.787.706
	MONTO TOTAL		**$ 65.240.791**

PROGRAMA DE HOMBRES Y MUJERES DE ESCASOS RECURSOS

"Programa de Atención Odontológica Integral para Mujeres y Hombres de Escasos Recursos" .Esta Atención Odontológica integral da respuesta a una necesidad sentida por los usuarios, quienes reconocen que el daño y deterioro de su salud bucal, provoca frustraciones, inseguridad, baja autoestima y dificulta la inserción laboral.

La población objetivo corresponde a y hombres, entre 20 y 55 años, de escaso nivel de escolaridad, jefas y jefes de hogar y que se encuentran bajo la línea de pobreza, principalmente pertenecientes a las familias de Chile Solidario.

El monto que el Servicio de Salud Viña del Mar – Quillota traspaso en el años 2009 a esta comuna es de **$ 30.444.604**

El convenio consiste en otorgar atención integral a 247 hombres y mujeres de escasos recursos e instalar 247 prótesis dentales, para recuperar su salud y mejorar su calidad de vida. Además de Otorgar 17 Altas de Seguimiento.

3.- Infraestructura y Equipamiento Urbano.

El Crecimiento poblacional experimentado en los últimos años ha generado no solo necesidades socioeconómicas sino que ha incidido en la expansión urbana de la comuna, lo cual se ha manifestado en el aumento de viviendas, ocupación de nuevos espacios carentes de infraestructura básica, lo que repercute en el surgimiento de necesidades en los ámbitos de infraestructura y de equipamiento urbano. La solución de lo anterior, ha sido abordada a través de la formulación y ejecución de proyectos e inversiones referentes a pavimentación, alcantarillado, agua potable, aguas lluvias, recintos comunitarios, espacios, implementos y mobiliario urbanos.

Con el objeto de disminuir el alto déficit de pavimentación y de la contaminación por partículas en suspensión, el Municipio ha cimentado su accionar en dos grandes pilares, por una parte ha impulsado fuertemente la postulación al Programa de Pavimentos Participativos. De esta forma, el año 2009, el programa seleccionó **18** comités, en distintos sectores de la ciudad. La inversión total de este llamado asciende a la suma de **M$ 1.084.352.250**. De acuerdo a la modalidad de financiamiento, MINVU aportó M$ 821.912.774, Municipio M$ 152.281.188 y los comités M$ 3.144.293.

Tabla Nº20: Inversión según fuente de financiamiento

Fuentes Financiamiento	Montos (M$)	Porcentaje
FNDR	443.900	9.8
Aporte Vecinos	3.144	0.06
FRIL	1.359.365	30
PMU	104.078	2.29
Minvu	966.887	21.3
Inversión Municipal	237.158	5.28
SUBDERE	226.715	5.0
Ministerio Cultura	700.000	15.5
Circ.36	6.800	0.15
JUNJI	447.619	9.88
Terr.Vulnerables	33.631	0.74
Total	**4.529.297**	**100%**

Esta Inversión se distribuyó en los siguientes destinos:

Tabla Nº21: Inversión según destino

Destino de la Inversión	Montos (M$)	Porcentaje
Transporte	1.446.652	31.9
Educacion	1.254.614	27.6
Infraestructura y Equipamiento Urbano	791.334	17.5
Deporte	100.810	2.3
Cultura	700.000	15.5
Saneamiento	235.887	5.2
Total	**4.529.297**	**100%**

En síntesis en periodo de esta Cuenta se pude apreciar una fuerte inversión pública en la comuna, debido principalmente a la Ejecución de los Proyectos FRIL en distintas áreas de infraestructura urbana con un 30%, luego el Programa de Pavimentación Participativa, financiados por el MINVU, que concentró el 21.3% de la inversión realizada; seguidos por monto invertido por el Ministerio de Cultura con un 15.5%, luego Junji con un 9.88% y la Inversión Municipal con un 5.28%.

Respecto al destino de la inversión comunal el mayor porcentaje se encuentra concentrado en el sector Transporte con un 31.9%, representado por los proyectos de Pavimentación Participativa, FNDR Transporte y PMU de la misma naturaleza. En tanto, el Área de Educación registra un 27.6% y la Infraestructura y Equipamiento Urbano presenta un 17.5%, ocupando el segundo y tercer lugar respectivamente.

4.- Equipamiento Informático.

a) VENTANILLA DE TRAMITE MUNICIPAL

La Unidad de Informática conjuntamente con la Subdere ha levantado en la I. Municipalidad de Villa Alemana la Ventanilla de Tramite Municipal, la cual permite dar a la comunidad Villalemanina una cómoda y rápida atención vía electrónica para los trámites de Patentes Comerciales, la cual se proyecta tener en un corto tiempo otros servicios como: el poder otorgar certificados de la DOM, renovación de Patentes on line. Cabe destacar que la Unidad de Informática ha sido destacada y felicitada por la SUBDERE ya que somos el primer Municipio de Chile en lanzar a la comunidad la Ventanilla de Trámite Municipal .

Además la Unidad de Informática organizó en el mes de Enero una completa capacitación a los funcionarios Municipales dependientes del Departamento de Obras, Unidad de Rentas y Unidad de Informática para manejar de la mejor forma la Ventanilla de Trámite Municipal.

b) SISTEMA WORK FLOW

La Unidad de informática creó un nuevo sistema llamado Work Flow el que reemplazó al antiguo sistema de correspondencia, el cual ha facilitado el ordenamiento de los documentos que han sido recepcionado como derivados de un Departamento a otro, además este sistema cuenta con un historial del documento en donde el funcionario puede acceder a ver todo el recorrido y en que estado se encuentra un documento, previo a ello la Unidad de Informática realizó una capacitación a todos los funcionarios Municipales para manejar dicho sistema.

c) TRANSPARENCIA

Según la Ley Nro. 20.285 de Transparencia, exige Transparentar la información activa y pasiva de los Municipios por lo que la Unidad de Informática ha tenido un gran trabajo al desarrollar la tarea de levantar una página Web de Transparencia para la comuna de Villa Alemana, la que permite realizar reclamos y solicitudes de información, además este medio electrónico facilita a la comunidad entregando en aplicaciones Web información de : Aseo Domiciliario, Patentes Comerciales, expedientes de Obras y remuneraciones, también cuenta con información digitalizada en donde puede encontrar los Decretos Alcaldicios desde hace 5 años hacia atrás, información de subsidios, estados financieros y contables del Municipio.

d) INTRANET

La Unidad de Informática puso a disposición de los funcionarios Municipales una Intranet, la que permite a sus usuarios conectarse desde la Red de área local Municipal a las aplicaciones Web desarrolladas por la Unidad de Informática, además se puso a disposición de los funcionarios Municipales una variedad de formularios los que fueron normados como por ejemplo : Formulario de Días Administrativos, Formulario de Feriado legal, Planilla de Liquidación de Viáticos, Rendición de Gastos de Movilización, Manual de VTM tanto de funcionario como de Ciudadano . Para la comuna se puso a disposición para bajar e imprimir Solicitudes de Formularios de Informes Previos y solicitudes de formularios para certificados de :Número, condiciones Previas Línea Oficial de Cierre, Declaratoria de utilidad Pública, Solicitudes de Patentes, ampliación Giro, Cambio de Giro, traslado y transferencias, lo anterior para que el contribuyente no pierda el tiempo en acudir al Municipio solo para solicitar el formulario.